



KAMPUNI YA UWEKEZAJI YA UTT AMIS

**TAARIFA YA MWAKA YA
MFUKO WA UWEKEZAJI WA
UMOJA (UMOJA FUND)**



**KWA MWAKA ULIOISHIA
30 JUNI 2024**

YALIYOMO

1.	Ratiba na Ajenda za Mkutano.....	ii
2.	Muhtasari wa Mkutano Mkuu wa Kumi na Tano	1
3.	Yatokanayo na Mkutano Mkuu wa Kumi na Tano.....	19
4.	Taarifa ya Mwenyekiti wa Bodi.....	22
5.	Taarifa ya Mwangalizi wa Mfuko wa Umoja.....	26
6.	Taarifa ya Mkaguzi wa Hesabu za Mfuko	28
7.	Taarifa ya Hesabu za Mfuko	31
8.	Taarifa ya Meneja kuhusu Uwekezaji	36
9.	Jarida la Habari.....	43



**KAMPUNI YA UWEKEZAJI YA UTT AMIS
MKUTANO MKUU WA WAVEKEZAJI WA MFUKO WA UMOJA
IJUMAA TAREHE 15 NOVEMBA 2024 KATIKA UKUMBI WA
MIKUTANO WA KIMATAIFA WA JULIUS NYERERE-
DAR ES SALAAM**



RATIBA NA AJENDA ZA MKUTANO

MTIRIRIKO WA SHUGHULI			
S/N	MUDA	SHUGHULI	WAHUSIKA
1.	02.30 - 02.45	Kuwasili Kwa Wajumbe Na Kujiorodhesha	Wajumbe/Utawala
2.	02.45 - 03.00	Matangazo Na Shughuli Za Utawala	MC/Utawala
3.	03.00 - 03.05	Kuthibitisha Akidi Na Kufungua Mkutano	Mwenyekiti wa Bodi
4.	03.05 - 03.20	Utambulisho (Wakurugenzi, Uongozi Na Watoa Huduma Kwa Mfuko)	Mkurugenzi Mtendaji
5.	03.20 - 03.30	Kupitia Muhtasari Kutoka Kwenye Mkutano Wa Kumi Na Tano	Wote
6.	03.30 - 03.45	Kupitia Taarifa Za Yatokanayo Kutoka Kwenye Mkutano Wa Kumi Na Tano	Mkurugenzi Mtendaji
7.	03.45 - 04.00	Taarifa ya Mwenyekiti	Mwenyekiti wa Bodi
8.	04.00 - 04.30	Kupokelewa kwa Taarifa ya Mwaka 1. Mwangalizi Wa Mfuko 2. Mkaguzi Wa Hesabu 3. Taarifa Ya Hesabu	CRd B KpMg Mkurugenzi wa Fedha na Mipango
9.	04.30 - 05.00	Kupokea Taarifa Ya Meneja Kuhusu Uwekezaji	Mkurugenzi wa Uwekezaji
10.	05.00 - 05.35	Kipindi Cha Maswali Na Majibu	Bodi/Watendaji
11.	05.35 - 05.45	Kufunga Mkutano	Mwenyekiti wa Bodi



2

Muhtasari wa
Mkutano wa Kumi na
Tano (15) wa Mwaka

WALIOHUDHURIA (Kiambatisho "A")

BODI YA WAKURUGENZI

1. Bw. Casmir S. Kyuki - Mwenyekiti wa Bodi
2. Dkt. Judika L. King'ori - Mkurugenzi wa Bodi
3. Bw. David E. Mwankenja - Mkurugenzi wa Bodi
4. Bw. Paul A. Maganga - Mkurugenzi wa Bodi
5. Bi. Neema J. Jones - Mkurugenzi wa Bodi
6. Bw. Simon M. Migangala - Mkurugenzi Mtendaji

WAJUMBE WA KAMATI ZA BODI YA WAKURUGENZI

1. Dkt. Fortunatus Magambo - Mjumbe wa Kamati ya Bodi
2. Bw. Daniel Olesumayan - Mjumbe wa Kamati ya Bodi

WASIO HUDHURIA KWA TAARIFA

1. Bw. Lameck Kakulu - Mjumbe wa Kamati ya Bodi

WAALIKWA

1. Bw. Vicent. Onjala - KPMG/Wakaguzi wa Hesabu za Mfuko
2. Bi. Rashidah Rashid - KPMG/Wakaguzi wa Hesabu za Mfuko
3. Bw. Hemedi Masumai - CRDB/Waangalizi wa Mfuko
4. Bi. Mariam Mtunguja - CMSA/ Mamlaka ya Masoko ya Mitaji na Dhamana
5. Bi. Anna Gabriel - CMSA/ Mamlaka ya Masoko ya Mitaji na Dhamana
6. Bw. Josephat Masaba - Mwakilishi wa Msajili wa Hazina

MENEJIMENTI NA WAFANYAKAZI WA KAMPUNI YA UWEKEZAJI YA UTT AMIS

- | | |
|------------------------|---------------------|
| 1. Bw. I. Wahichinenda | 6. Bi. T. Mpiluka |
| 2. Bw. D. Mbaga | 7. Bw. R. Mwanga |
| 3. Bw. S. Bujiku | 8. Bw. M. Kimario |
| 4. Bw. S. Kaniki | 9. Bi. J. Swai |
| 5. Bi. S. Mgaya | 10. Bw. P. Ndunguru |

- | | |
|-----------------------|-----------------------|
| 11. Bi. V. Abuogo | 34. Bi. S. Kapufi |
| 12. Bw. F. Bwalya | 35. Bi. Y. Masanyoni |
| 13. Bw. B. John | 36. Bi. A. Laurent |
| 14. Bi. J. Mlimbila | 37. Bi. O. Minja |
| 15. Bw. M. Balati | 38. Bi. E. Simon |
| 16. Bw. H. Mnongane | 39. Bw. M. Mchanjila |
| 17. Bw. B. Liwali | 40. Bw. J. Mwangomola |
| 18. Bw. C. Chanjarika | 41. Bi. M. Minja |
| 19. Bw. J. Joseph | 42. Bw. J. Chigulu |
| 20. Bi. R. Maruma | 43. Bi. M. Mashiku |
| 21. Bw. J. Masoud | 44. Bw. F. Lushinge |
| 22. Bw. B. Lukinga | 45. Bi. D. David |
| 23. Bw. A. Mushi | 46. Bw. S. Khatib |
| 24. Bw. L. Temela | 47. Bi. P. Kasilati |
| 25. Bw. W. Ramadhani | 48. Bw. N. Muhoji |
| 26. Bi. V. Maheri | 49. Bi. V. Mashindano |
| 27. Bi. D. Milenge | 50. Bi. A. Omari |
| 28. Bi. W. Malya | 51. Bw. A. Kandila |
| 29. Bi. H. Lashkoni | 52. Bi. L. Malimiru |
| 30. Bw. A. Mabruk | 53. Bi. S. Tutuba |
| 31. Bw. A. Ambari | 54. Bw. R. Ally |
| 32. Bw. J. Nyambo | 55. Bi. W. Makumbati. |
| 33. Bw. S. Ivambi | 56. Bw. M. Msongole |

1.0 AKIDI NA KUFUNGUA MKUTANO

Mwenyekiti alifungua mkutano saa 3:05 asubuhi kwa kuwakaribisha wajumbe walioweza kuhudhuria Mkutano wa 15 wa Mfuko wa Umoja. Hii ilikuwa baada ya wajumbe kupata taarifa ya akidi, ambayo ilionyesha kwamba Wajumbe wa Mkutano waliohudhuria walikuwa 719 kati ya 107,432 (majina yao yameambatanishwa kwenye Kumbukumbu hizi kama Kiambatisho "A"). Idadi ya vipande vilivyowakilishwa ilikuwa **244,533,538** kati ya jumla ya vipande **345,331,409**. Vipande vilivyowakilishwa ni sawa na asilimia Sabini na moja (71%) ya jumla ya vipande vyote vya Mfuko, na hivyo Mkutano ungeweza kuanza kwa sababu idadi inayohitajika kulingana na Waraka wa Makubaliano (Deed of Trust) ni asilimia kumi (10).

2.0 DONDOO/AJENDA ZA MKUTANO

1. Akidi na Kufungua Mkutano
2. Utambulisho
3. Kuthibitisha Kumbukumbu za Mkutano Uliopita
4. Yatokanayo na Kumbukumbu za Mkutano Uliopita
5. Taarifa ya Mwenyekiti
6. Taarifa ya Mwangalizi wa Mfuko
7. Taarifa ya Mkaguzi wa Mfuko
8. Taarifa ya Hesabu za Mfuko
9. Taarifa ya Meneja wa Mfuko Kuhusu Uwekezaji
10. Kipindi cha Maswali na Majibu
11. Kufunga Mkutano

3.0 UTAMBULISHO

Mkurugenzi Mtendaji wa Kampuni ya Uwekezaji ya UTT AMIS aliwatambulisha Wajumbe wa Bodi ya Wakurugenzi ya Kampuni ya uwekezaji ya UTT AMIS, Wajumbe wa kamati za Bodi na Wawakilishi wa Mamlaka ya Masoko ya Mitaji na Dhamana (CMSA). Aliendelea kwa kuwatambulisha Mwakilishi wa Benki ya CRDB ambayo ni Mwangalizi wa Mfuko, Wawakilishi wa Kampuni ya KPMG inayotoa Huduma za Ukaguzi wa Hesabu za Mfuko pamoja na Mwakilishi kutoka ofisi ya Hazina ambayo inasimamia taasisi za serikali. Mkurugenzi Mtendaji alimalizia kwa kutambulisha Menejimenti ya UTT AMIS Pamoja na wafanyakazi wote waliokuwepo Mkutanoni.

4.0 KUTHIBITISHA KUMBUKUMBU ZA MKUTANO ULIOPITA

Baada ya kupitia kumbukumbu ukurasa kwa ukurasa za mkutano wa Kumi na nne (14) uliofanyika tarehe 18 Novemba, 2022, Wajumbe wote walipitisha na kuuthibitisha mhuatasari kama kumbukumbu rasmi za Mkutano huo.

5.0 YATOKANAYO NA MUHTASARI WA MKUTANO ULIOPITA

5.1 Matumizi ya Teknolojia katika ushiriki wa mkutano kwa njia ya video

Taarifa ilitolewa kwamba suala la ushiriki wa mkutano kwa kutumia teknolojia kwa njia ya video limetekelezwa. Wawekezaji sasa waliwezesha kuhudhuria mkutano ki electroniki popote walipo kwa kutumia simu za mkononi au tarakilishi kupitia linki zilizosambazwa kwa njia ya meseji, kwenye tovuti ya UTT AMIS na mitandao ya kijamii ya UTT AMIS.

6.0 TAARIFA YA MWENYEKITI

Mwenyekiti aliwasilisha taarifa yake kuhusu Mfuko wa Umoja kwa mwaka wa fedha ulioishia tarehe 30 Juni 2023. Taarifa hiyo ilikuwa kama ifuatavyo: -

6.1 Taarifa ilieleza kwamba katika kipindi cha mwaka wa fedha ulioishia Juni 30 2023, utendaji wa mfuko uliendelea kuwa mzuri. Faida ya wawekezaji kwa mwaka ilikuwa kubwa kulinganishwa na Kigezo Linganifu. Faida ya mwaka ilikuwa asilimia 11.2 ikilinganishwa na asilimia 7.6 ya Kigezo Linganifu ambapo katika kipindi cha mwaka wa Fedha ulioishia Juni 30, 2023 thamani ya Mfuko iliongezeka kutoka Shilingi bilioni 289.0 tarehe 30 Juni 2022 hadi Shilingi bilioni 320.0 tarehe 30 Juni 2023. Ongezeko la thamani ya Mfuko linatokana na imani ya Wawekezaji pamoja na kueleweka kwa elimu iliyotolewa kuhusu faida za mifuko ya uwekezaji wa pamoja.

6.2 Kuhusu mwenendo wa uchumi na mazingira katika masoko ya fedha, ilielezwa kuwa wakati Dunia inazidi kupata ahueni juu ya athari za UVIKO 19 na madhara ya vita nchini Ukraine, hali ya uchumi, imeendelea kuimarika na kukua kwa asilimia 4.7 kwa mwaka 2022 na kiwango cha asilimia 5.4 na silimia 5.2 kwa robo ya kwanza naya pili kwa mwaka 2023. Uchumi wa Tanzania umekuwa ni zaidi ya ukuaji katika nchi za ukanda wa Jagwa la sahara na nchi za ukanda wa ushirikiano wa mandeleo kusini mwa Afrika (SADC) ambao ni asilimia 3.5. Mfumuko wa bei ulikua asilimia 4.0 kwa mujibu wa tarifa ya benki kuu ya Tanzania, ya kipindi cha robo mwaka ilioshia tarehe 30 Juni 2023, pia thamani ya shilingi ya Tanzania dhidi ya dola ya marekani ilipungua kidogo kwa kiwango cha asilimia 1.0 na kuongezeka thamani dhidi ya fedha za baadhi ya nchi za Africa Mashariki kwa viwango vya hadi asilimia 15.0.

6.3 Kwa upande wa soko la mitaji na dhamana, ilielezwa kuwa kumekuwa na ongezeko katika bei za hisa. Katika mwaka wa fedha ulioishia tarehe 30 Juni 2023. Kwa mujibu wa fahirisi, imeonyesha kuwa na ongezeko la asilimia

4.1 kutoka 3,928.54 tarehe 30 Juni 2022 hadi 4,091.8 tarehe 30 Juni 2023 ikilinganishwa na ongezeko la asilimia 7.5 kwa mwaka ulioishia tarehe 30 Juni 2022. Hii inamaanisha kwamba katika kipindi cha mwaka ulioishia Juni 2023, bei za hisa kwa ujumla ziliongezeka ikilinganishwa na mwaka uliopita.

- 6.4 Sababu zilizopelekea kupanda kwa bei za hisa, zilielezwa kuwa ni pamoja na utendaji mzuri wa makampuni yaliyorodheshwa kwenye Soko la Hisa la Dar es Salaam, kuongezeka kwa imani ya wawekezaji ndani na nje ya nchi na uboreshaji wa mazingira ya uwekezaji hapa nchini. Shukurani zilitolewa kwa Raisi wa Jamhuri ya Muungano wa Tanzania, Mheshimiwa Dkt. Samia Suluhu Hassan na Serikali kwa ujumla kwa kuweka sera na mazingira bora ya biashara na uwekezaji.
- 6.5 Kuhusu ukuaji wa Mifuko inayoendeshwa na Kampuni ya Uwekezaji ya UTT AMIS, taarifa inaonyesha kuwa kwa Mwaka wa fedha ulioishia 30 Juni 2023, thamani ya mifuko iliongezeka kutoka Shilingi bilioni 996.5 iliofikiwa tarehe 30 Juni 2022 hadi kufikia Shilingi Trilioni 1.535 tarehe 30 Juni 2023 ongezeko la shilingi bilioni 538.9, sawa na asilimia 54.0 ikilinganishwa na ongezeko la shilingi bilioni 383.7, sawa na asilimia 62.6 kwa mwaka ulioishia June 30, 2022. Ongezeko la ukubwa wa Mifuko, limetokana na ongezeko la idadi ya wawekezaji 47,480, sawa na asilimia 24 waliojiunga katika Mifuko kwa mwaka 2023 ikilinganisha na wawekezaji 29,832, sawa na asilimia 17 waliojiunga mwaka wa fedha uliotangulia.
- 6.6 Ilibainishwa kuwa Kampuni ya UTT AMIS inaendelea na utekelezaji wa Mpango Mkakati wake wa miaka mitano (5) utakaoishia mwezi Juni mwaka 2024. Katika Mpango Mkakati huo Kampuni imeazimia kujikita kwenye matumizi ya teknolojia katika kutoa huduma kwa wawekezaji. Katika kipindi kilichoishia tarehe 30 Juni 2023, UTT AMIS imekamilisha uunganishaji wa mifumo yake na mifumo ya Benki za NMB, Benki ya Taifa ya Biashara (NBC) na Benki ya Stanbic. Aidha, UTT AMIS imeendelea na miradi ya kuunganisha mifumo yake na mifumo ya Benki ya EXIM, Benki ya Absa, Benki ya KCB, Benki ya watu wa Zanzibar, Benki ya DCB na Benki ya UBA ambayo ipo katika hatua mbalimbali za utekelezaji. Pindi miradi hii itakapokamilika, miamala ya kidigitali, ambayo sasa ni asilimia 70 itaongezeka na kufikia asilimia ya juu zaidi.
- 6.7 Matarajio kwa kipindi cha miaka minne ya utendaji wa Mpango Mkakati wa Kampuni ya UTT AMIS unaoishia Juni 2024 kumekuwa na mafanikio makubwa zaidi ya ilivyotarajiwa. UTT AMIS ikiwa imebakiwa na mwaka mmoja

wa utekelezaji wa mpango mkakati huo, imeshaanza kuandaa mpango mkakati mpya wa miaka mitano, ikiwemo kuboresha mifumo na huduma kwa wawekezaji pamoja na kubainisha fursa nyingine za kibiashara kwa manufaa ya wawekezaji, serikali Pamoja na wadau wengine.

- 6.8 Mwenyekiti wa Bodi ya Wakurugenzi, alimalizia kuwasilisha taarifa yake kwa kutoa shukurani zake za dhati kwa wadau wote waliohirikiana na Kampuni ya Uwekezaji ya UTT AMIS na Mfuko wa Umoja kwa kipindi chote cha mwaka ulioishia tarehe 30 Juni 2023. Kwa namna ya kipekee shukuranzilitolewa kwa Serikali kupitia Wizara ya Fedha na Mipango, Ofisi ya Msajili wa Hazina, Mamlaka ya Masoko ya Mitaji na Dhamana, Msimamizi wa Mifuko ambaye ni Benki ya CRDB, Soko la Hisa la Dar es Salaam pamoja na Madalali wake, Wajumbe wa Bodi ya Wakurugenzi, Wafanyakazi wa UTT AMIS na Wadau wote ambao wameendelea kuiwezesha UTT AMIS kutekeleza majukumu yake katika mwaka huu wa fedha.

7.0 TAARIFA YA MWANGALIZI WA MFUKO

- 7.1 Mwakilishi wa Benki ya CRDB ambayo ni Mwangalizi wa Mfuko wa Umoja, aliwasilisha Taarifa kwamba jukumu lao kama Waangalizi wa Mfuko wa Umoja ni kusimamia utendaji wa meneja wa mfuko kunaendana na waraka wa makubaliano (Deed of Trust) ili kuhakikisha maslahi bora ya wawekezaji katika Mfuko. Mwakilishi alieleza kuwa katika utekelezaji wa kazi hiyo, Mwangalizi wa mfuko ana majukumu makuu matatu ambayo ni; Uangalizi wa mali za mfuko, kuhakikisha meneja wa mfuko anatumia njia/mbinu sahihi katika kukokotoa mahesabu ya thamani ya mfuko sambamba na mkataba wa makubaliano (Deed of Trust) na pia kuhakikisha viwango vya uwekezaji vinazingatiwa.
- 7:2 Mwakilishi wa Benki ya CRDB alieleza kwamba katika kipindi cha mwaka wa fedha kilichoanza tarehe 01.07.2022 mpaka 30.06.2023, Benki ya CRDB kama mwangalizi wa mfuko wa Umoja, wameendeleza uangalizi wa mwenendo wa shughuli za Meneja wa mfuko na utekelezaji wake Pamoja na changamoto kwenye uwekezaji.
- 7:3 Mwakilishi alihitimisha kwa kuwathibitisha wawekezaji kwamba shughuli za uwekezaji kwenye mfuko wa Umoja na wajibu wa meneja wa mfuko (UTT AMIS) vimeendeshwa kufuatana na vipengele vya waraka wa makubaliano, wakizingatia suala la uaminifu wa wenye vipande kwenye mfuko, walithibitisha kwamba maslahi ya wenye vipande ndani ya mfuko wa Umoja yalilindwa na kuzingatwa ipasavyo na meneja ameendesha mfuko kulingana na waraka wa makubaliano.

8.0 TAARIFA YA MWAKA KUHUSU UKAGUZI WA HESABU ZA MFUKO WA UMOJA

- 8.1 Mwakilishi kutoka Shirika la Wahasibu la KPMG ambao ni Wakaguzi wa Mfuko aliwasilisha muhtasari wa taarifa kuhusu ukaguzi wa Hesabu za Mfuko wa Umoja kwa mwaka ulioishia tarehe 30 Juni 2023. Alieleza kuwa Muhtasari wa taarifa ya Hesabu za Mfuko zilizowasilishwa yaani Taarifa ya Mapato na Matumizi, Urari wa Hesabu za Mfuko, Taarifa ya Mabadiliko ya Thamani ya Mfuko na Taarifa ya Mtiririko wa Fedha umetayarishwa kutoka katika taarifa kamili ya ukaguzi wa Mfuko wa Umoja kwa kipindi cha mwaka ulioishia tarehe 30 Juni 2023.
- 8.2 Taarifa ilielezea kuwa muhtasari wa taarifa ya hesabu za fedha hauoneshi taarifa zote kwa mujibu wa viwango vya kimataifa vya utoaji wa taarifa za kifedha (International Financial Reporting Standards (IFRS) na kwamba muhtasari wa hesabu za kifedha zilizokaguliwa siyo mbadala wa taarifa kamili za hesabu zilizokaguliwa na haijumuishi matukio au miamala baada ya tarehe za taarifa ya hesabu za kifedha zilzokaguliwa.
- 8.3 Pia taarifa ilielezea maoni ya ukaguzi (audit opinion) yasiyokuwa na kasoro juu ya taarifa kamili ya ukaguzi wa hesabu za kifedha za Mfuko yaliyotolewa kwenye taarifa tarehe 11 Novemba 2023 kwa mwaka wa fedha ulioishia tarehe 30 Juni 2023 na inajumuisha mambo mengine muhimu juu ya ukaguzi wa hesabu za mfuko.
- 8.4 Mwakilishi huyo alihitimisha taarifa yake kwa kueleza kuwa majukumu yao kama wakaguzi wa hesabu za mfuko ni kutoa maoni kama muhtasari wa hesabu za Mfuko unaendana na taarifa kamili ya ukaguzi wa hesabu za fedha na kwa mujibu wa taratibu zao za ukaguzi, ukaguzi ambao ulifanywa kwa mujibu wa viwango vya kimataifa vya ukaguzi (International Standards on Auditing). Alihitimisha kwa kusema mfuko uliweza kupata Hati safi ya Ukaguzi.

9.0 TAARIFA YA MWAKA KUHUSU HESABU ZA MFUKO WA UMOJA KWA MWAKA ULIOISHIA TAREHE 30 JUNI 2023

- 9.1 Mkurugenzi wa Fedha na Mipango wa Kampuni ya Uwekezaji ya UTT AMIS aliwasilisha Taarifa ya Hesabu za Mfuko wa Umoja katika kipindi cha mwaka wa fedha 2022/2023 ulioishia tarehe 30 Juni 2023. Mkurugenzi aliwaomba wawekezaji kusoma taarifa kwa kulinganisha hali ya utendaji ya mfuko kwa mwaka uliopita 2022.
- 9.2 Alieleza kuwa taarifa hiyo imegawanyika katika sehemu kuu nne ambazo ni, Taarifa ya Mapato na Matumizi, Urari wa Hesabu za Mfuko, Taarifa

ya Mabadiliko ya Thamani ya Mfuko na Taarifa ya Mtiririko wa Fedha.

- 9.3 Kwa upande wa Mapato na Matumizi, Jumla ya Mapato yalikuwa ni shilingi 41,065,388,000/= ukilinganisha na kiasi cha shilingi 41,859,516,000 kwa mwaka uliopita 2022. Gharama za uendeshaji zilikuwa shilingi 7,946,706,000/= ukilinganisha na shilingi 7,452,007,000 kwa mwaka 2022. Mapato kabla ya kodi ilikuwa shilingi 33,118,682,000/= mwaka 2023 ukilinganisha na shilingi 34,407,509,000/= mwaka uliopita 2022. kodi ya zuiu ilikuwa ni shilingi 320,218,000/=mwaka 2023 ukilinganisha na shilingi 295,234,000/= mwaka uliopita 2022. Mapato halisi baada ya kodi mwaka 2023 yalikuwa shilingi 32,798,464,000/= ukilinganisha na shilingi 34,112,275,000/= mwaka uliopita 2022.
- 9.4 Kwa upande wa Urari wa Hesabu za Mfuko ilielezwa kuwa Rasilimali za Mfuko mwaka 2023 zilikuwa shilingi 327,734,824,000/= ukilinganisha na kiasi cha shilingi 295,220,313,000/= kwa mwaka wa fedha uliopita 2022 . Pia jumla ya Dhima ya mfuko kwa mwaka ulioishia tarehe 30 Juni 2023 ilikuwa ni shilingi 2,304,985,000/= ukilinganisha na mwaka wa fedha uliopita 2022 dhima ilikuwa ni shilingi 1,874,494,000/= hivyo kufanya thamani halisi ya Mfuko mnamo tarehe 30 Juni 2023 kuwa shilingi 325,429,839,000/= ukilinganisha na kiasi cha shilingi 293,345,819,000/=mwaka uliopita 2022.
- 9.5 Katika taarifa ya Mabadiliko ya Thamani ya Mfuko ielezwa kuwa, thamani ya mfuko mwanzoni wa mwaka ulioanza tarehe 1 Julai 2023 ilikuwa shilingi 293,345,819,000/= ukilinganisha na mwaka uliopita 2022 ambapo ilikuwa ni shilingi 261,508,198,000/=. Ongezeko la mabadiliko ya thamani ya mfuko ya mwaka ulioishia tarehe 30 Juni 2023 ilikuwa ni shilingi 32,798,464,000/= ukilinganisha na mwaka uliopita ilikuwa ni shilingi 34,112,275,000/=, kadharika Miamala ya wenye vipande zilizipwa (Net repurchase) ya kiasi cha shilingi 714,444,000 mwaka 2023 ikilinganishwa na malipo (Net repurchase) ya shilingi 2,274,654,000 kwa mwaka wa fedha ulioishia Juni 2022 hivyo imepelekea mabadiliko ya thamani halisi ya Mfuko kwa Mwaka ulioishia tarehe 30 Juni 2023 kuwa shilingi 325,429,839,000/= ukilinganisha na mwaka 2022 thamani halisi ya Mfuko ilikuwa ni shilingi 293,345,819,000/=.
- 9.6 Kwa upande wa Taarifa ya Mtiririko wa Fedha, ilielezwa kuwa fedha halisi kabla ya marekebisho ya mtaji wa uendeshaji ilitumika shilingi 111,981,000/= ikilinganishwa na matumizi ya shilingi 1,676,827,000/= mwaka wa fedha

ulioishia tarehe 30 Juni 2022. Vile vile ilielezwa kuwa Fedha iliyopatikana kutoka kwenye shughuli za uendeshaji baada ya marekebisha ya mtaji na Kodi ya Serikali ilikuwa shilingi 876,790,000/=kwa mwaka ulioishia Juni 2023 ikilinganishwa na matumizi ya kiasi cha shilingi 6,112,914,000/= kwa mwaka ulioishia tarehe 30 Juni 2022. Malipo ya amana kwa wawekezaji hadi 30 Juni 2023 yalikuwa shilingi 714,444,000/= ikilinganishwa na shilingi 2,274,654,000/= kwa mwaka ulioishia 30 Juni 2022. Miamala hiyo imepelekea ongezeko la fedha kiasi cha shilingi 162,346,000/= katika Mwaka wa fedha ulioishia 30 Juni 2023 ukilinganisha na Matumizi (Net outflows) ya shilingi 8,387,568,000/= 30 Juni 2022. Aidha Mfuko ulikuwa na akiba ya Fedha kiasi cha shilingi 442,758,000/= Mwanzoni mwa mwaka wa fedha 2023 ikilinganishwa na akiba ya shilingi 8,830,326,000/= Mwanzoni mwa Mwaka wa Fedha 2022, hivyo kupelekea Mfuko kubaki na akiba ya fedha taslimu kiasi cha shilingi 605,104,000/= kwa mwaka ulioishia tarehe 30 Juni 2023 ikilinganishwa na shilingi 442,758,000/= mwishoni mwaka wa fedha 2022.

10.0 TAARIFA YA MENEJA WA MFUKO KUHUSU UWEKEZAJI

- 10.1 Mkurugenzi wa Idara ya Uwekezaji ya Kampuni ya Uwekezaji ya UTT AMIS aliwasilisha Taarifa ya Meneja kuhusu uwekezaji katika kipindi cha mwaka wa fedha ulioishia tarehe 30 Juni, 2023.
- 10.2 Taarifa ilieleza kuwa ukubwa wa Mfuko wa Umoja uliongezeka kwa Shilingi bilioni 31.0 katika mwaka wa fedha unaoishia tarehe 30 Juni 2023, ukubwa wa Mfuko uliongezeka kwa asilimia 10.7, faida ya mwaka na thamani ya kipande iliongezeka na kufikia Shilingi 926.9 kwa kila kipande kutoka Shilingi 833.6 ilionakiliwa tarehe 30 Juni 2022.
- 10.3 Taarifa ilianisha mgawanyo wa uwekezaji wa Mfuko wa Umoja katika kipindi cha mwaka wa fedha ulioishia tarehe 30 Juni 2023, Kampuni ya UTT AMIS kama Meneja wa Mfuko alitumia uzoefu na weledi katika kufikia mgawanyo anuai wa rasilimali kwa mujibu wa matakwa ya sera za mfuko wa Umoja. Taarifa ilieleza kuwa mgawanyo wa uwekezaji katika Mfuko wa Umoja uligawanyika katika asilimia kama ifuatavyo, asilimia 39.9 iliwekezwa katika hisa, asilimia 52.3 iliwekezwa katika dhamana za serikali za muda mrefu, asilimia 7.3 kwenye hati fungani za Kampuni binafsi, asilimia 0.3 katika amana za benki za muda maalumu na asilimia 0.2 kwenye amana za benki za muda mfupi.
- 10.4 Mkurugenzi wa Idara ya Uwekezaji aliendelea kuelezea ulinganishi wa faida ya Mfuko wa Umoja na viwango linganishi vya riba vinavyotolewa

na soko kwenye amana za benki. Faida katika Mfuko wa Umoja kwa mwaka wa fedha ulioishia Juni 2023 ilikuwa ni asilimia 11.2 ikilinganishwa na faida itokanayo na kigezo cha ufanisi cha asilimia 7.6 (benchmark).

- 10.5 Taarifa ya Meneja ilibainisha mwenendo wa uchumi nchini ambako kwa mwaka 2023 unakadiriwa kuongezeka kwa asilimia 5.2, ukichangiwa na kufufuliwa kwa shughuli za uchumi hususani uwekezaji kwenye sekta ya umma na binafsi nchini. Hali ya mwenendo wa uchumi nchini iliendelea kuwa imara na stahimilivu ambapo hali hii ni muhimu kwa Mifuko ya uwekezaji wa pamoja inayosimamiwa na UTT AMIS. Uchumi imara husaidia kutunza na kuimarisha thamani ya uwekezaji na huvutia wawekezaji wa ndani na nje ya nchi.
- 10.6 Taarifa iliendelea kuelezea kuhusiana na hali ya Mfumuko wa bei nchini kwa mwaka wa fedha ulioishia tarehe 30 Juni 2023 ni asilimia 3.6 ikilinganishwa na asilimia 4.4 iliyonakiliwa Juni 2022. Kupungua kwa mfumuko wa bei nchini kunaashiria gharama za bidhaa na huduma mbalimbali zilipungua kwa mwaka ulioishia Juni 2023 ikilinganishwa na kasi iliyokuwepo Juni 2022. Hali ya uchumi nchini na mwenendo wa mfumuko wa bei umeendelea kuwa stahimilivu kiasi ambacho kimevutia wawekezaji kuwekeza kwa wingi. UTT AMIS inajitahidi kuwekeza kwenye maeneo yanayotoa faida shindani kuliko kiwango cha mfumuko wa bei.
- 10.7 Kwa upande wa Sekta ya Benki kwa kipindi cha mwaka kilichoishia Juni 2023 hali ya utendaji kwa sekta ya benki nchini imeendelea kuwa imara kwani jumla ya rasimali na amana ziliongezeka. Ongezeko kwenye rasimali ni Shilingi trilioni 8.0 sawa na asilimia 17.5 kutoka shilingi trilioni 45.7 mwaka 2022 hadi trilioni 53.7 mwaka 2023. Jumla ya amana kwenye benki iliongezeka kwa Shilingi trilioni 5.7 sawa na asilimia 20.3 hadi kufikia Shilingi trilioni 33.7 Juni 2023.
- 10.8 Mwasilishaji alieleza namna sekta ya mawasiliano inavyoendelea kuchochea na kurahisisha Uwekezaji katika mifuko na huduma binafsi. Taarifa ilianisha kuwa kwa kupiga *150*82# au kwa kutumia programu tumizi mwekezaji anaweza kufungua akaunti na kuanza Uwekezaji wake. Aidha kupitia simu mwekezaji anaweza kununua na kuuza vipande.
- 10.9 Taarifa ya Meneja ilieleza kwamba kwa kipindi cha mwaka mmoja ulioishia tarehe 30 Juni 2023, Benki Kuu ya Tanzania kwa niaba ya Serikali ya Jamhuri ya Muungano ya Tanzania iliongeza kiasi cha dhamana za Serikali za muda mfupi sokoni ikilinganishwa na mwaka uliopita ulioishia tarehe 30 Juni 2022 kwa Shilingi trilioni 1.4

- sawa na asilimia 73.6 hadi shilingi trilioni 3.3 Juni 2023. Hata hivyo, uhitaji wa dhamana za serikali za muda mfupi uliongezeka kwa asilimia 24.1 (shilingi trilioni 0.7) hadi kufikia shilingi trilioni 3.6 kutoka shilingi trilioni 2.9 mwaka jana.
- 10.10 Aidha taarifa iliendelea kuelezea kwamba viwango vya riba katika dhamana za serikali za muda mfupi vilipungua kutoka wastani wa asilimia 3.5 mwezi Juni 2023 kutoka asilimia 4.1 mwaka jana 2022. Aidha viwango vya riba jumuishi za mikopo katika benki ya biashara ni asilimia 16.7 ikilinganishwa na asilimia 16.2 kwa mwaka uliopita. Uwekezaji kwenye amana za benki kwa muda wa mwaka mmoja zilitoa faida ya asilimia 8.2 ikilinganishwa na asilimia 8.0 mwaka 2022.
- 10.11 Katika Viwango vya Kubadilisha Fedha, taarifa ilibainisha kuwa katika kipindi cha mwaka mmoja kilichoisha mwezi Juni 2023, viwango vya kubadilisha fedha kati ya Shilingi ya Kitanzania na fedha za kigeni vimeendelea kuwa stahimilivu. Thamani ya Shilingi kwa Dola moja ya Kimarekani ilikuwa imara na ya kuridhisha ingawa ilipungua kidogo kwa asilimia 1.0 kutoka Shilingi 2315.7 Juni 2022 hadi Shilingi 2339.1 Juni 2023. Taarifa ilielezea kwamba uimara wa viwango vya kubadilisha fedha ni muhimu kwa mifuko ya uwekezaji wa pamoja na serikali kwa ujumla kwa sababu inasaidia kutunza thamani ya rasilimali ambazo thamani yake ipo katika shilingi za kitanzania na kuvutia wawekezaji kutoka ndani na nje ya Tanzania.
- 10.1 Katika upande wa Soko la Mitaji na Dhamana kwa kipindi hadi Juni 2023 limekuwa imara na thabiti, kwani limepelekea kuongezeka kwa ushiriki wa wawekezaji katika soko la hisa, mitaji, dhamana na kwenye mifuko ya uwekezaji wa Pamoja. Soko limekuwa likifanya kazi nzuri kwa upande wa mauzo na shughuli mbalimbali, tuliona utoaji wa hatifungani mbili mpya za benki ya taifa ya biashara (NBC-Twiga) na benki ya biashara ya kenya (KCB-Fursa Sukuk) zilizofanikiwa kufanya vizuri kwani jumla ya shilingi bilioni 49.9 zilipatikana. Mwezi Novemba 2022 shirika la Watumishi Housing (WHI) lilizindua mfuko wa uwekezaji wa pamoja unaoitwa Mfuko wa Faida (Faida fund) ambao ulifanikiwa kuvutia wawekezaji na hadi Disemba 2022 mfuko ulinakili shilingi bilioni 7.9.
- 10.12 Taarifa ilielezea pia kiwango cha Ushiriki kwenye eneo la hati fungani za Serikali na binafsi kimeongezeka katika kipindi cha mwaka ulioshia Juni 2023 licha ya faida kuwa ya wastani. Jumla ya dhamana za serikari kupitia soko imeongezeka kwa shilingi trilioni 0.1, sawa na ongezeko la asilimia 3.1, hadi shilingi trilioni 3.3 kutoka shilingi trilioni 3.2 mwaka uliopita.
- 10.13 Kuhusu hali ya soko la Hisa, hali ya mauzo ya hisa ilipungua kwa takribani Shilingi bilioni 19.0 sawa na asilimia 15.0 kutoka Shilingi bilioni 126.6 hadi Shilingi bilioni 107.6 tarehe 30 Juni 2023. Vilevile ukubwa wa mtaji wa soko ulipungua thamani kwa Shilingi trilioni 0.6 (asilimia 5.4) hadi shilingi trilioni 15.0 kutoka shilingi trilioni 15.6 Katika kipindi cha mwaka mmoja kampuni sita zilitangaza na kulipa gawio nazo ni; TCC/Sigara (Tsh. 670.0), TPCC (Tsh. 390.0), TBL (Tsh. 290), benki ya NMB (Tsh. 286.0), SWISS (Tsh. 42.0), na benki ya CRDB (Tsh. 45) kwa kila hisa. Hivyo basi, kwa wawekezaji wote waliowekeza kwenye kampuni tajwa walipata gawio sawa na maelezo hapo juu.
- 10.14 Meneja alihitimisha taarifa ya Uwekezaji kwa kuwahakikishia wawekezaji wa Mfuko wa Umoja kuwa hadi tarehe 30 Juni 2023 jumla ya rasilimali kwenye mifuko ya uwekezaji wa pamoja inayosimamiwa na Taasisi ya UTT AMIS imefika Shilingi trillion 1,535.4 kutoka Shilingi bilioni 996.5. Rasilimali ziliongezeka kwa asilimia 54.0 sawa na ongezeko la Shilingi bilioni 538.9 ikilinganishwa na ongezeko la Shilingi bilioni 383.7 iliyonakiliwa mwaka uliopita 2022 kwa kipindi chote hadi Juni 2023 kumekuwa na muamko wa uwekezaji kwenye mifuko hali iliyopelekea ongezeko kubwa la rasilimali.
- 10.15 Meneja aliwahakikishia wawekezaji kuwa ataendelea kubuni na kuvumbua mianya na fursa za uwekezaji kadiri zinavyojitokeza katika soko ili kuongeza mapato na faida kwa wawekezaji. Lengo likiwa ni kuvuka matarajio ya wawekezaji kwa maendeleo yao na Taifa kwa ujumla.

11.0 MASWALI, MAONINA NA MAJIBU

11.1 Wawekezaji walikuwa na maswali na maoni yafuatayo:

- 11.1.1 Mwekezaji alitoa pongezi na shukrani kwa bodi na UTT AMIS kwa ujumla kwa maandalizi mazuri ya mkutano. Alieleza kwamba matangazo ya taarifa za mkutano yalitolewa mapema na kwa wingi na taarifa ziliweza kusambaa na kuwafikia wawekezaji kwa wakati. Alishauri kwamba juhudi za kuitangaza mifuko ya UTT AMIS ziendeleo sambamba na uboreshaji wa huduma kwa wateja hasa huduma kwa njia ya simu (call centre) na kuendelea kuwaatamia wawekezaji kwa kuwawekea mazingira rafiki, kuwajali, kutoa vitu vya ziada (chai, chakula) vya kuwavutia. Pia pongezi nyingi zilitolewa kwa wawekezaji kwa kuhudhuria mkutano kwa wingi.
- 11.1.2 Mwekezaji alihitaji ufafanuzi juu ya taarifa ya mwenyekiti, hasa kwenye kupungua kwa faida kulinganisha na mwaka jana kutoka asilimia 12.6

mpaka asilimia 11.2

- 11.1.3 Ufafanuzi uliombwa juu ya changamoto zinazomkabili msimamizi wa mfuko CRDB, na wamewezaje kuzikabili
- 11.1.4 Mwekezaji aliomba kufahamu kirefu cha KPMG.
- 11.1.5 Mwekezaji aliomba ufafanuzi kwenye taarifa ya mtiririko wa fedha, fedha halisi itokanayo na shughuli za uendeshaji kati ya mwaka wa fedha 2023 na mwaka jana 2022. Na je inamanisha nini hususani kwenye hasara na faida.
- 11.1.6 Mwekezaji alitoa maoni kuhusu kuweka njia bora na rahisi kwenye kuuza vipande vya wawekezaji kama vile ilivyokua kununua.
- 11.1.7 Mwekezaji aliomba kufahamu, Je inawezekana kujua mtiririko wa fedha tangu mwanachama ameanza mwaka 2005 mpaka sasa kwa kutumia menyu ya UTT AMIS (*150*82#) au kwenye application.
- 11.1.8 Mwekezaji aliomba kupata ufafanuzi juu ya Mfuko wa Umoja kubadilishwa kutoka kwenye gawio kwenda kukuza mtaji na jinsi ya kupata faida husika.
- 11.1.9 Mwekezaji alipendekeza uwepo wa chai ya asubuhi kwa wawekezaji kabla ya kuingia kwenye mkutano.
- 11.1.10 Mwekezaji alitoa malalamiko yake juu ya kuchelewa kujibiwa kwa simu ya huduma kwa wateja.
- 11.1.11 Mwekezaji alitoa maoni yakuwepo kwa malengo kwa menejimenti ili mwisho wa mwaka kuweza kujadili kama yamefikwa au la.
- 11.1.12 Mwekezaji alipendekeza kwamba badala ya wawekezaji kupewa chakula kwenye mkutano wapewe fedha.
- 11.1.13 Mwekezaji alitoa pongezi kwa taasisi kwa kuyafanyia kazi mapendekezo mengi ambayo yanatolewa na wawekezaji, pia, aliomba kwamba taasisi iangalie na kuboresha manunuzi ya vipande yaweze kufanyika kwa uharaka na hapo kwa papo.
- 11.1.14 Mapendekezo yalitolewa kwamba picha mbalimbali zinazoendana na mfuko na wawekezaji ziwekwe katika ripoti ili kuipendzesha zaidi.
- 11.1.15 Mwekezaji mwingine alitaka kufahamu, jinsi gani taasisi inawafikia vijana.

11.2 Wawakilishi wa Kampuni ya Uwekezaji ya UTT AMIS walitoa Majibu na ufafanuzi kama ifuatavyo:

- 11.2.1 Bodi na menejimenti ilipokea pongezi na mapendekezo yaliyotolewa na wawekezaji na

kusema kwamba jitihada kubwa zinafanywa kuwafikia wawekezaji, pia nguvu kubwa imelekezwa katika kutoa elimu na huduma kwa wawekezaji.

- 11.2.2 Kuhusu suala la kupungua kwa faida kutoka asilimia 12.6 mwaka jana kwenda asilimia 11.2, ilielezwa kuwa hii ni kutokana na ushindani wa masoko na faida na pia kushuka kwa viwango vya riba kwenye dhamana za serikali za uwekezaji.
- 11.2.3 Kuhusu changamoto za wawekezaji zilizokuwepo kwa CRDB, Muakilishi kutoka CRDB alizianisha changamoto ikiwemo uwelewa mdogo wa huduma zinazotolewa na UTT AMIS, kutoa huduma bora na changamoto za kimfumo. Changamoto hizi zinatatuliwa kwa kutoa elimu, Kuboresha huduma na kuboresha mifumo ambayo kwa sasa imeunganishwa moja kwa moja na mifumo ya UTT AMIS.
- 11.2.4 Kuhusu kirefu cha wakaguzi wa Hesabu KPMG maelezo yalitolewa kuwa herufi hizo zinasimama badala ya majina ya waanzilishi wa kampuni hiyo ambao ni Klynveld, Peat, Marwick na Goerdeler.
- 11.2.5 Menejimenti ilieleza kuwa mabadiliko kwenye taarifa ya mtiririko wa fedha katika mwaka wa fedha na mwaka jana hayana uhusiano na faida ila inaonesha jinsi mtiririko wa fedha wa Taasisi unavyotoka na kuingia.
- 11.2.6 Menejimenti ilipokea maoni ya mwekezaji kuhusu urahisi wa kuuza vipande (repurchase) na kueleza kuwa ipo katika hatua za awali za utekelezaji wa huduma ya wawekezaji kuweza kuuza vipande kwa simu na kwa sasa wawekezaji wanaweza kutoa hadi Milioni 2. Uboreshaji wa huduma hii utandelea.
- 11.2.7 Kuhusu suala la kuweza kupata mtiririko wa fedha kwa mwekezaji tokea alivyoanzisha mfuko 2005, ilielezwa kuwa wawekezaji wanaweza kupata taarifa hiyo muda wowote wanapoitaji.
- 11.2.8 Ilielezwa kwamba mfuko wa Umoja ulibadilishwa kutoka kuwa mfuko wa kutoa gawio kwa mwezi kuwa mfuko wa kukuza mtaji ambapo faida inabaki kwenye akaunti ya mwekezaji na kuendelea kukuza mtaji wake. Hata hivyo, mwekezaji anaruhusiwa kuuza vipande wakati wowote.
- 11.2.9 Kuhusu kuuwepo kwa chai asubuhi kwa wawekezaji kabla ya kikao, pendekezo lilipokelewa na menejimenti iliahidi kulifanyia kazi.
- 11.2.10 Menejimenti ilieleza kuwa imefanyia kazi swala la mawasiliano kwa wateja na zaidi imeongeza nguvu kazi kwa kuajiri watu wengi zaidi wa mawasiliano na kuweka mifumo bora ili kuongeza

ufanisi kwenye mawasiliano kwa kutoa huduma bora kwa wateja.

- 11.2.11 Menejimenti ilieleza kwamba malengo ya taasisi yapo na kwamba ipo mwishoni katika kutekeleza mpango mkakati wa miaka mitano ambao umekuwa ukitekelezwa toka mwaka 2019 mpaka mwaka 2024 na kuanza mpango mkakati mwingine wa miaka 5 ambao utekelezaji wake ni kuanzia mwaka 2024 mpaka mwaka 2029. Taasisi inafanya vizuri na malengo yote yaliweza kufikiwa kwa haraka kabla ya muda husika. Ilielezwa kuwa kwenye miaka ijayo kutakuwa na kipande kwenye ripoti kinachoeleza mafanikio yaliyopatikana kwa mwaka husika wa fedha.
- 11.2.12 Kuhusu kutoa bahasha (Fedha) badala ya chakula, ilielezwa kuwa kutoa fedha kwenye mukutano kama mbadala wa chakula cha mchana inaenda kinyume na kanuni na miongozo za mifuko lakini taasisi itaendelea kushauriana namna bora ya kuboresha.
- 11.2.13 Kuhusu kuwa na uwezakano kwamba vipande vikinunuliwa iweze kuonekana hapo kwa papo, ilielezwa kuwa hii ni ngumu kwasababu bei ya kipande inayotumika siku hiyo ni bei inayopatikana mwisho wa siku husika maana masoko huwa yanafungwa jioni na kutoa bei husika ambayo hutumika kwenye kuvibadili vipande husika.
- 11.2.14 Kuhusu kuweka kumbumbu ya picha kwenye ripoti, maoni yalipokelewa na menejimenti na kuelezwa kuwa itaendelea kuboresha ripoti na inapobidi, kuweka picha
- 11.2.15 Kuhusu kuwafikia vijana, ilielezwa kwa sasa vi vijana ni wengi sana na Taasisi imekuwa ikitembelea vyuoni na kutoa elimu ili kupata wawekezaji vijana. Pia ilielezwa kuwa taasisi imeweka nguvu katika kutoa elimu kiujumla ili kuwagusa vijana wengi vyuoni na mtaani.

12.0 KUFUNGA MKUTANO

Mwenyekiti wa Bodi ya Wakurugenzi ya Kampuni ya Uwekezaji ya UTT AMIS aliwashukuru Wawekezaji kwa kuhudhuria Mkutano huo. Pia aliwahakikishia ya kuwa mawazo na mapendekezo waliyoyatoa katika Mkutano yatazingatiwa na yale yanayowezekana yatatekelezwa. Mwisho aliwatakia heri ya sikukuu za Krismasi na Mwaka Mpya 2024. Mkutano ulifungwa saa 06.49 Mchana.

.....
MWENYEKITI

.....
KATIBU

.....
TAREHE

KIAMBATISHO "A"

OORODHA YA WAWEKEZAJI WA MFUKO WA UMOJA WALIOHUDHURIA KWENYE MKUTANO MKUU ULIOFANYIKA KATIKA UKUMBI WA MIKUTANO WA KIMATAIFA JULIUS NYERERE, DAR ES SALAAM TAREHE 18 NOVEMBA 2023

S/N	JINA LA MUWEKEZAJI
1	AARON ERNEST MLAKI
2	ABDALLA ZUBERI SEMKUYA
3	ABDALLAH AMIRI MCHOMVU
4	ABDALLAH FUNDI KAWAMBWA
5	ABDALLAH MPALUPALU JUMA
6	ABDALLAH SAID BUNGA
7	ABDUL ALLY MFUNDILI
8	ABDULKARIM HASSAN MNACHO
9	ABDULRAHIM ALLY BARUAN
10	ABEID MUSTAFA MAWAKA
11	ABUBAKAR JABU NYUNDO
12	ADAH MDESA MWASHA
13	ADAM KIMWERI NYELLO
14	ADELIN BENEDICT TOSSI
15	ADELINA JOHN XSAVIER
16	ADIL HAMDUN SEIF
17	ADRIAN JOACHIM MAKELELE
18	AGNELUS FROLIAN MWITUMBA
19	AGNES BERNARD MASSAWE
20	AGNES PEREGRIN MAKONDE
21	AGNES PHILIP NYAGILO
22	AGNESI FRANCIS MAENDAENDA
23	AGNESS JOSEPH KITUNDU
24	AGNESS PETER JABE
25	AIEKA ELIKALIA MACHA
26	AINEA NDEKARISHO KISHIMBO
27	AISHA RAMADHANI KAPANDE
28	AKIDA RAMADHAN MWAIMU
29	ALBANUS BLASS NJAU
30	ALBERT HENRY MBOTTO
31	ALEX WATSON KASUNGA
32	ALICK SAMWEL MWANGOKA
33	ALIKO JOHN MWANEMILE
34	ALLAN LUKA MWAIGAGA
35	ALLY ABDALLAH HENGO
36	ALLY AMIRI MKWIZU
37	ALLY HASSANI MALYELYE

38	ALLY JUMA KHAMIS
39	ALLY MARO MACHOTA
40	ALOISIA MARY ALOYCE LEKULE
41	ALOYCE LEMS KIWANGA
42	ALPHONCE JOSEPH MABULA
43	ALPHONCE PETRO BAHEMKE
44	ALUMBWAGE ELLY MUNGONGO
45	AMAN BAKARI LIWALI
46	AMINA ABEID DAUDA
47	AMINA MNINGO NGUDE
48	AMINA MWINYI ISMAIL
49	AMINA OMARY LIKOKOLA
50	AMINA SALEHE BADI
51	AMON JEREMIA KIHUNDO
52	AMOS YONA RUGALABAMU
53	ANATOLIA COSMAS MAGANGA
54	ANDREW GERALD KITELE
55	ANDREW KIRORI WAGURU
56	ANESI SATOKI MAHENGE
57	ANGELA MOSES MAYEMBA
58	ANITA LUKELO MGOBASA
59	ANNA ALEX HAULE
60	ANNA APOLINARY NDAURU
61	ANNAH ABRAHAM MUSHALA
62	ANNAH KAFULU MWAKIHABA
63	ANNES ANDREA MWALONGO
64	ANNETH BONEVENTURE RWEKAZA
65	ANTHONY ABRAHAM MKWESO
66	ANTIPAS GASPER MZEE
67	APMAEL GIDEON NNKO
68	APOLINARY DEOGRATIAS MINJA
69	ARJANSON MAYNARD MLOGE
70	ASHISH MUKESH JIWAN
71	ASMA SHABANI GENDO
72	ASSAA SIMBA HAROUN
73	ATHUMAN ZUBERI MWESONGO
74	ATHUMANI HAMISI MAGEMBE
75	AURELIA IGNAS KAPINGA

76	AURELIA LAWRENCE LWENZA
77	AVITI JOHN ASSEY
78	AWANJE HEMED MATENDA
79	AZIZA ALLY KIMOLO
80	BAHATI ACKSON MWAMAHONJE
81	BAHATI BYSON MWASIBILA
82	BALIYE PHILBERT MISAKAA
83	BARNABAS KASYUPA MWAKIFUNA
84	BASILISA ANDREW LYIMO
85	BEATLES GUSTAV LIGAZIO
86	BELANDO MICHAEL NARDO
87	BENADINA TENEFAS LYATUU
88	BENSON LUGOBI NALLYA
89	BERNADETA WARIOBA CHACHA
90	BERNADETHA KUVISE MSHANA
91	BERNADETHA PIUS BALLO
92	BERTHA KIKOTI
93	BETHUELI ELINAJA TEMU
94	BISSO SAMSON SENG
95	BLANDINE SAGIRA MONG'ATEKO
96	BONITUS DOMINIC MWALLEN
97	BRIGHTON KENAN NDONE . .
98	BUJIMU WILLIAM WALWA
99	BURONGO MATAGE MUSESE
100	CALLISTUS PHILLIP ASSENGA
101	CAMILIUS MATHEO HAULE
102	CARLTON JERAM BHANA
103	CASSIAN THADEI MBELEKWA
104	Catherine Francis Tarimo
105	CATHERINE GERALD SHONI
106	CATHERINE JACOB BAYNIT
107	CATHERINE LINUS LYAKURWA
108	CECILIA NEEMA MUSHOBOZI
109	CECILIA NEEMA MUSHOBOZI
110	CELESTINA NEOPHITUS MEGABE
111	CESILIA SIMON TEMBA
112	CHALO MARCO KALLUNDE
113	CHARLES IBRAHIM AMAS
114	CHARLES JAMES MIHO
115	CHARLES JONAS LIGONJA
116	CHARLES MAPUMO MASUNZU
117	CHARLES MORRIS KAGOMA
118	CHARLES MUTALEMWA TIBEKEBUKA
119	CHARLES PATRICK MANDAWA
120	CHARLES WAKIHOBI WAMBURA

121	CHARLES YOHANES KIPANGULA
122	CHARLESS BINAMUNGU MUBI
123	CHEKA MWAMBUNGU CHAGGE
124	CHEKHA MWAMBUNGU CHAGGE
125	CHRISTINA LUCAS MATERU
126	CHRISTINA MALANGWA NGHUMBI
127	CHRISTINE NYANJIGA NYAGIRO
128	CHRISTOPHER HENRY KAVISHE(NDEFUNO)
129	CLARENCE ELIHURUMA MAKULE
130	CLAUSI SELEMANI MITWE
131	CLEMENT OBEDIODOM CHANJARIKA
132	COLETHA KONRAD NTALASHA
133	CONJEPTA THEODORY KESSY
134	CONRAD KASIAN NTALASHA
135	CONSOLATA HENRY KABUHAYA
136	CONSOLATA JULIUS MUNDEWA
137	CONSOLATHA PANTALEO NJAU
138	CONSTANCIA CASTOR LYARI
139	CONSTANTINE CHRISTOPHER MSHANGA
140	DAFROZA REMI KIPESHA
141	DAINES ELIABU KIMEY
142	DAMAS JUMA KAYERA
143	DAMAS THEOBALD MSAKI
144	Daniel Adolf Olomi
145	DANIEL GODFREY MANDARI
146	DANIEL JOSHUA MGEYEKWA
147	DANIEL MASALU MAGELANI
148	DASTO CHAULA MWAKABANA
149	DATIVA AUGUST MALLE
150	DAUDI GEORGE KASANGA
151	DAUDI HEMEDI MBAGA
152	DAVID ANGELO MAGEMBE
153	DAVID MWAMBOLA KIKUMBULU
154	DAVID RAPHAEL MBUMILA . .
155	DAVID WILLIAM MAKOKO
156	DEBORA PHILIPO RIOBA
157	DEBORA ZACHARIA KILELE
158	DELPHINA MALEMI HENRY
159	DENNIS SIRITO MAKOI
160	DEVIS BARA SIMBILA
161	DIDAS JOHN SHIRIMA
162	DINA HAMUD SAID
163	DINA KYUNGAI MANYANGU
164	DISMAS RAPHAEL NTABINDI
165	DONALD KAJEGELA MWAKABAGA

166	DONALD WARIOBA KISURI
167	DOTTO MHULI
168	DUNCAN LAMECK MUSHI
169	DUNSTAN SEM KISANGA
170	ECKLIAH MICHAEL MBAIGWA
171	EDMUND DANIEL MHALILA
172	EDNA SARAH MSUMBA
173	EDWARD CHARLES HAULE
174	EDWARD DIDAS MIKINA
175	EDWARD WILLIAM BUPILIPILI
176	EDWIN PAUL MUNGA
177	ELIAS MADUHU MANJECHE
178	ELIAS MASANJA MATANGWA (Rep. Jessica Swai)
179	ELIREHEMA NITWA MSEMEMBO
180	ELISAMEHE FESTO URIO
181	ELISANTE ALEWINGYO ULOMI
182	ELISHA BAHATI MWAMAHONJE
183	ELIZABETH DOSLA GEAY
184	ELIZABETH MANSUETUS MOSOI
185	ELIZABETH MARTIN MBOTTO
186	ELIZABETH MOSTA MUSA
187	ELIZABETH ZEBEDAYO MARUWA
188	ELWARDA DEODATUS MGENDELA
189	EMILIA UHAGILE MPRESSA
190	EMILLY JAMESI MCHOMVU
191	EMMANUEL JOSEPH DAFTARI
192	EMMANUEL KASALLA TARO
193	EMMANUEL SALULYA MAGUBU
194	ENESTINE HANSON RINGO
195	ENOCK KATABANYA MPAMWA
196	ERASTO BAYNETH CHIWANGA
197	ERASTO MICHAEL GWIMILE
198	ERNEST ISMAEL MTEI
199	ESTA JAMES SHITINDI
200	ESTHER ELIASA BIRANGO
201	ESTHER KAWOGO LIVOGA
202	ESTHER MAULIDI MDENYE
203	ESTOMIHI MOSES MWEMI
204	ESTRIDA JULIUS MGANGA
205	EUPHRASIA GASPAR FUNDI
206	EVA ALOYCE MMBANDO
207	EVA EDWIN LYATUU
208	EVARIST ISDORY MAHOLI
209	EVETTA DION MSELLE

210	EVILASTUS JOSEPH KILUSUNGU
211	FADHIL SALUM WAHID
212	FARIDU IDDI SUNGURA
213	FATMA OMARI ABDULLAH
214	FATUMA ABDALLAH HAULE
215	FATUMA ABDULRAHMAN HIJAH
216	FATUMA RAMADHAN MWAMBA
217	FATUMA SAID BANKA
218	FAUSTER JEREMIAS KIBONDE
219	FELISTER RUWAICHI MOSHI
220	FELIX MICHAEL MUSHI
221	FLAVIA DAMAS KWAI
222	FLORA PETER
223	FLORENCE DENNIS GWANG'OMBE
224	FLORENCE GOODLUCK MLAKI
225	FLORENCE GOODLUCK MLAKI
226	FRANCE PETER TARIMO
227	FRANCIS JOSEPH COSMAS
228	FRANCIS MOHAMED LYAKI
229	FRANCIS RUZIBIZA KAMBAYA
230	FRANCIS VICENT MROSO
231	FRANCISCA JOSEPH NGALO
232	FRANK MUWINGU ULIZA
233	FREDERICK TLUWAY SUMAYE
234	FREDRICK ERNEST GUNGAYENA
235	Fredrick Richard Massawe
236	FRIDA STEFANO HAULE
237	FRIDAH LEBI MWAKIPOSA
238	GABBY DANIEL MWASUNGA
239	GAMALIEL JOSEPH KAVIT
240	GARLUS GREGORY MILLANZI
241	GASPAR MICHAEL FUNDI
242	GASPAR MICHAEL FUNDI
243	GASPER JULIUS SHAO
244	GASPER MATHIAS MASINGO
245	GAUDENCE JOHN TARIMO
246	GENEROSE MKANDARA KAMARA
247	GEOFFREY MELKIORY MWINUKA
248	GEORGE CALISTUS MAHOMBO
249	GEORGE CLEOPA MAPUNJO
250	GEORGE EDWARD MWAKABANA
251	GEORGE JOSEPH KITUNDU
252	GEORGE MICHAEL LUOGA
253	GEORGE SAMWEL MAGONGO
254	GEORGINER DANIEL BAKALEMWA

255	GERALD EVARIST NJIMBA
256	GERALD JOHN SHOYI
257	GERALDINE KOKWENDA MWIJAGE
258	GERAZIUS ADRIANO KAHAMBA
259	GERVAS JOSEPH KAVISHE
260	GIDEON KELVIN KAZIMOTO
261	GILBERT ALFRED BIGILIMANA
262	GIVENESS IGNAS LWAVI
263	GLADNESS MUKEMFURA RWEJUMURA
264	GLORY JOSEPH ANDREW
265	GODBLESS GIBSON MINJA
266	Godebertha Siima Gonzaga
267	GODLOVE ALFRED NASSARY
268	GODWIN RWEIKIZA RUBAGUMYA
269	GOLDER ANAEL KIMARO
270	GRACE ELINEEMA NABURI
271	GRACE HILARY MBIRIGENDA
272	GRACE LUKINDO
273	GRACE MAMNGODO MAZENGO
274	GRACE MANASE OKORE
275	GRACE MARCO MKINGA
276	GRACE STEVEN KAZOKA
277	GRACE ZACHARIUS KAMONGA
278	GRACEANA RIMISHO SHIRIMA
279	GWERINO RAPHAEL KANGALAWE
280	HABIBA SALUMU YUSUPH
281	HADIJA SALIMU MKINI
282	HAJI RASHID MACHETA
283	HALFAN LIKUKULYUNDU KIHAMBWE
284	HALFEN HALFEN RASHID
285	HALIMA ABDALLAH MOHAMED
286	HALIMA JUMANNE IDDI
287	HALIMA SALIM MWAKING'INDA
288	HALLIMMA MWINYIJUMA MWINYIAMANI
289	HAMIDA ADAM LASHIKONI
290	HAMZA MUNJU ISSA
291	HAPPINESS JOHN BUTOTO
292	HAPPYNESS BHOKE MOGASA
293	HARIETH HERMENEGILD SWAI
294	HARUNA ZUBERI MSATI
295	HASHIEM HEMED MAHSOUDH
296	HASHIMU RAMADHANI MUSHI
297	HASSAN HAJI MKINDWA
298	HASSANI ATHUMAN MPAMBIJE
299	HELLEN SIMON MAZANI

300	HENED AIDHA FERREJI
301	HENRY AUGUSTINO NYANSWE
302	HENRY BATHOLOMEW MWAKIBETE
303	Herieth Samson Kabuje
304	HERIETH KAIJAGE KIPARA
305	HIDAYA NDEVUMBILI HAMISI
306	HILARIOUS SIMONI KAMUGISHA
307	HILDA AUGUST LYIMO
308	HILDA LAZARO
309	HILDA MASWA MUHAVI
310	HILDA NICHOLAS MKALA
311	HILDER CONNIE MATOVU
312	HUSNA RUMISHA MAKUNDI
313	HUSSEIN BAKARI KINGUYU
314	HYASINTA JOHN TEMBA
315	IBRAHIM MASUDI NZOWAH
316	IBRAHIM MUSSA LUTHER
317	IBRAHIM PHILIPO LESSAFI
318	IBRAHIM YUSUFU MALUNGUMO
319	IGNACE DAMAS MBUNJU
320	IGNAS VANGACHUMA MLWALE
321	INNOCENT MARTIN SHIRIMA
322	INNOCENT NORASCO SANGA
323	INVOCAVITH ALEONANSIA MUNUO
324	INYASI KILAUDI SHIRIMA
325	IRENE CHARLES KAMUGISHA
326	IRENE COSTANTINE MTOBESYA
327	IRENE FRANCIS FUGARA
328	IRENE MKASHIDA MSAFIRI
329	ISABELLA HUSSEIN KAPERVA
330	ISRAEL DAUDI NGANDO
331	IWIRINAMSO JOHN MANASE
332	JACOB SYLVESTER MACHIYA
333	JACQUELINE INNOCENT NJOVU
334	JAIROS YAHYA FWIMI
335	JAMES EMMANUEL CHINGUKU
336	JAMES JOSEPH MAKUNDI
337	JAMES WANGALUKE MANYANGU
338	JANE EMMANUEL MOLLEL
339	JANE JAMES MWAMELE
340	JANE NKULANGOWE AGWANDA
341	JANE SIMON TATALA
342	JANET SAMWELI KIVUYO
343	JANETH GODWIN KYAMBA
344	JANETH MAYA

345	JANUARY MTUMWA MASUDI
346	JASMEEN BENJAMIN KICHELE
347	JASTONE HULEGE KABONA
348	JAYANT PREMJI VAGHELA
349	JESSICA ERNEST SWAI
350	JOANITHA KOKU MABULA
351	JOEL FURAHA MUSHI
352	JOHANNES CLEMENCE MUTAHYOBA
353	JOHN DAMAS KAGERE
354	JOHN PRISCUS SYLIVESTER
355	JOHNY ENOCK MWAKATOB
356	JONATHAN ATUPELE MWABALEKE
357	JONESIA NEOPHITUS MEGABE
358	JOSEPH ANTHONY KULIJA
359	JOSEPH CHARLES BUNDALA
360	JOSEPH KISMAYU KISARIKA
361	JOSEPH SOLOMON KITUNDU
362	JOSEPH SUITING KAWICHE
363	JOSEPHAT PETIN MSHAMA
364	JOSHUA ATHANASIVS MWANZA
365	JOSHUA WILLIAM KANIKI
366	JOSHUA ZAKAYO KICHAO
367	JOYCE JOHN MOSHI
368	JOYCE JOSEPH KITUNDU
369	JOYCE SOLOMON SAMWEL
370	JUANITA SIE PUJA
371	JUBILATE BERNARD MINJA
372	JUDAS ATHUMANI MRUTU
373	JUDITH PANTELEO NJAU
374	JUDITH PAULO LUANDA
375	JULIA JOSEPH TARIMO
376	JULIET JONAS MWAKALUKWA
377	Julieth James Kajugusi
378	JULIETH STEPHEN SHAYO
379	JULITHA ELIREHEMA MARANDU
380	JULIUS ENOS JOHNAS
381	JULIUS LIKAVANGA MAGODA
382	JUMAA MUSSA HIZZA
383	JUMAPILI ABDALLAH KHALIKI
384	JUSTIN JAMES GWASE
385	KALUNDE WILSON KASELE
386	KAMBETTA ANDREAS MWINUKA
387	KARANGI BERNARD BWIRE
388	KASIM MUSSA HAMISI
389	KAUNDA ARTHUR MWANYANJE

390	KEFA MELKIZEDECK MHAPA
391	KENEDY EDWARD MWALUKASA - -
392	KENNEDY KIMANDAI LYIMO
393	KHADIJA MIKIDADI SENKONDO
394	KHASHIR SEIF SAID
395	KHOZAIF SADIK MERALI
396	KILLENGA MANSUETH MOSOI
397	KULWA SAIDI MDULA
398	KURUTHUM AHMED SAMULI
399	KYANG'A AWWAM UMBA
400	LADSLAUS METHEW MAKENZI
401	LATIFA RAMADHANI BIRO . .
402	LAZARUS PETER MPONDO
403	LEOCADIA PANTALEO NJAU
404	LEOCADIA THOBIAS SIWEYA
405	LEOGRACE FERDINANDES MSOMA
406	LEONARD JOHN MIDELO
407	LEONARD JOHN MIDELO
408	LEONTIA IBIKA RWECHUNGURA
409	LEVINA MARTIN MAX-MILLIAN
410	LILIAN KOKUSHERULA NYOMBI
411	LILIAN PETER MASELE
412	LILIAN ZEBEDAYO RIWA
413	LINUS ALOYCE NGOWI
414	LISSU SHABAN LISSU
415	LOIRUCK JONATHAN MOLLEL
416	LUCAS SALAMA KYUNGU
417	LUCIANA DANIEL THONYA
418	LUCIUS OTMARY MLELWA
419	LUCY CHARLES MAMBALI
420	LUCY GOZIBERT MUTAHYABARWA
421	LUDAN FABIANI TARIMO
422	LUSUBILO FREDRICK MALAKBUNGU
423	LYDIA KARIKIA MUNUO
424	LYDIA LUDOVICKY MUTALEMWA
425	LYISON THOMAS KALULUNGA
426	MAGDALENA MUSHI MSAFIRI
427	MAGDALENA SELESTINE KUSYAMA
428	MAHEKE JOSEPH MAHEKE
429	MAJALIWA TAMBALA NGONJI
430	MAJID SEIF SAID
431	MALEGERI MASHAURI LUCAS
432	MALIKI MASAMBAJI DAUDI
433	MAOVU HATIBU ALLI
434	MARGARETH JOSEPH SHILLAH

435	MARGARETH NGELULA NATHANIEL
436	MARGERATH HEBRON MWAIPAJA
437	MARIA GORETTI KENTE
438	MARIA SIMON MWAGALA
439	MARIAM DANIEL SOZIGWA
440	MARIAM EMILIUS FUSI
441	MARIAM HAMISI MWANGIA
442	MARIAM MASOUD MAHUGU
443	MARIANUS GERVAS MWANGAMILA
444	MARIDHAWA HOJAJI SAID
445	MARIETHA EDWARD LYIMO
446	MARIETHA JOHN CHANDE
447	MARTIN FRIMOS MSELLE
448	MARTIN JONAS MMARI
449	MARTIN RAPHAEL SIWINGWA
450	MARY DANIEL OBANGA
451	MARY GEORGE LUSWAGA
452	MARY JEREMIAH MWANYANJE
453	MARY JOHNSON RUHASHA
454	MARY KOKA LEWANGA
455	MARY MELKIORY MNYAWAMI
456	MARY RAIMOND LUAMBANDO
457	MARYSTELLA AUGUST MALLE
458	MASHAURI KALIWA KALIMU
459	MATHEW PETER NYASA
460	MATHIAS JOHN MUSHI
461	MATILDA KOBELO VITUS
462	MEING'ARAI LUKUMAY MEJOOLY
463	MERCY ALBERT MMARI
464	MERCY BERNARD MPANGALA
465	MERCYANA THOMAS BUNONU
466	MERIKA LEONARD MAGODA
467	MHAMADI UMALI MBELWA
468	MICHAEL JOHANESS MWITA
469	MICHAEL MHANDO KILLO
470	MICHAEL ZAKARIA MATTEE
471	MICHAELA LADISLAUS LIHEPANYAMA
472	MINNIE ELIAPENDA LEMA
473	MIRIAM BERNAD MMBAGA
474	Miriam Mickson Wales
475	MKIWA NASSORO MWINYI
476	MKUMBO EDSONI MSENJI
477	MKUNGURA HASHIM MKUNGURA
478	MODEST ADRIAN ZONGEYE
479	MODESTER FRANCIS FUMBUKA

480	MOHAMED MTENYA MAKINDI
481	MOHAMED SALUM MAKILIKA
482	MOHAMEDI HASSAN MFAUME
483	MOHAMMED RAMADHANI NGUDE
484	MOHEMED AHMED MOHEMED
485	MOSES ANDREW MAHENGU
486	MOSES ELIAS ALOYCE
487	MOURINE HAPPYGOD MOLLEL
488	MRS WILFRIDA ALOYCE MALLYA
489	MRUMA SULEIMANI MRUMA
490	MTAHETWA KULWA LUBOLA
491	MTUMWA SAID MOHAMED
492	MUSSA MASUDI MFAUME
493	MUSTAFA JAMADI SILIMA
494	MUSTAFA KOMBO OMARY
495	MWAJUMA RASHIDI BUNGA
496	MWANAHAMIS SULTAN KAWA
497	MWANAHAWA BAKARI HADINGOKA
498	MWANAMWEMA KAHMIS MLINDO
499	MWANEEMA MWINYIJUMA MWINYIAMANI
500	MWANJAA JUMA MAGEE
501	MWINYIAMANI MWINYIJUMA MWINYIAMANI
502	MWINYIJUMA MIKIDADI MWINYIAMANI
503	MZEE MANGUPIRU MANDAWA
504	NAIMA ATHUMANI KATUNZI
505	Najim Babu Rashid
506	NANCY DAVID MSOBI
507	Naomi Hezron Lutumo
508	NAPENDAELI WAZOELI NYARILA
509	NARCISA NYONI MUNG'ONG'O
510	NATHANIEL RAJABU MBWAMBO
511	NATIONAL HEALTH INSURANCE FUND
512	NDENI ANANDE SHOO
513	NECTA MAWALLA RAYMOND
514	NEEMA MELCHIOR NUNGU
515	NELSON ELIA KIWELU
516	NEZIA PETER GAINI
517	NGALAI LEONS NGALAI
518	NHC AND PPF INVESTMENT CO. LTD
519	NICHOLAUS CHARLES BUNDALA
520	NICHOLAUS MALANDO GREGORY
521	NICHOLAUS STANISLAUS LYIMO
522	NICODEMUS TUSEKELEGE MWASIKILI
523	NOAH JORAM NZAWILA
524	NOBERT SHIRIMA

525	NOEL SIMON TEMU
526	NOOR RAJABU KITETEY
527	NURU SENGO MSENGWA
528	NYAKIMURA MATHIAS MUHOJI
529	NYAMAGELO ZACHARIA MAKUBI
530	NYANJURA REUBEN NYARUGA
531	OBEID ABDALLAH HAULE
532	OMARI HUSSEIN BORI
533	ONESMO RICHARD NDAKI . .
534	PAL MORICE KAMKANILA
535	PANDE NDEGEYA KIZINGA
536	PARASTATAL PENSION FUND (PPF)
537	PARASTATAL PENSIONS FUND
538	PASKAZIA JOHN BULIMBA
539	PASTORY CHARLES NYANDA
540	PASTORY MUYONGA NGAIZA
541	PATRICIA GERALD MWAISONDOLA
542	PATRICK MTATIRO CHEGERE
543	PAUL WILBARD LUANDA
544	PAULINA CALIST KISHAI
545	PELAGI LEFUNGONI WOISO
546	PELAGI LEFUNGONI WOISO
547	PETER ASAGWILE MWASONGWE
548	PETER ISHENGOMA MUGANYIZI
549	PHILEMON AIDAN MKONY
550	PHILEMON ALLAN MSUYA
551	PHILLIP JAMES MGONJA
552	PILLY ANASTASIUS NGAPEMBA
553	PIUS PHILILIP TESHA
554	PIUS PHILLIP TESHA
555	PRISCILLA MUKABALUZI RWEYEMAMU
556	PRIVATUS JOHN MUTASHOBYA
557	PROCOPIUS EMMANUEL MGIMBA
558	RAHELI OMARI KATOYA
559	RAHILU IDDI NYUNDO
560	RAJABU ABDALLAH FARAHANI
561	RAJABU IBRAHIM MSUMI
562	RAJABU RAMADHANI LUKENZE
563	RAJABU SHAMTE MKELEKA
564	RAMADHANI ALLY SEIF
565	RAMADHANI SAIDI SAGHIRE
566	RAPHAEL ANYAMBILILE AMBONISYE
567	RAPHAEL MSENGI KILIMBA
568	RAPHAEL NAHUMU MWAKITABO
569	RAPHAEL NCHILA MAHANGI

570	RAPHAEL SHAWN MAYAKA
571	RASHID GUZO HALFANI
572	RASHIDI GUZO HALFAN
573	RASHIDI GUZO HALFANI
574	RAYMOND GERVAS NSOKOLO
575	RAYMOND ISRAEL MWATI
576	REGINA AUGUSTINO HINGA
577	Rehema Bright Maeda
578	REHEMA JOSEPH SEIF
579	REUBEN GHUHEN MTAITA
580	REUBEN KUGUMA MNYAGA
581	REYNOLD FRANCIS KIPANGA
582	RICHARD EDWARD CHAMBAI
583	RITAGATI EDWARD KISEGENYA
584	RITHA NTANGA
585	RIZIKI MUSHI SHUSHU
586	ROBERT MATHAYO MBEZI
587	ROBIN RICHARD MAFITA
588	ROGATHE DUNSTAN KISANGA
589	ROGATHE INUTI MBISE
590	ROGHATHE EDUMAEEL URASSA
591	ROSE DICK KIWIA
592	ROSE EPHRAIM MATETE
593	ROSE MARGARETH MSAMI
594	ROSE PETER LUKINDO
595	ROSELEEN HAMISI KISSIWA
596	ROSEMARY RICHARD BGOYA
597	ROSINA SIRINGI LIPYOGA
598	Rosmary Alfred Mnzava
599	ROTHALINDA SHANEL MHAGAMA
600	RUGINA BELLEN RUGINA
601	RUTH DANIEL MAHONA
602	RUTH IGNAS SIMBA
603	SABBI LILANGA MASANJA
604	SABINA MAGANGA MACHIBYA
605	SABINUS THOMAS HAULE
606	SAID SELEMAN MASSARO
607	SAKEO FUNDI KILUWA
608	SALIM ABDALLAH MWAKINGINDA
609	SALMA HASSAN MASSAWANGA
610	SALOME URBANO MPANGALA
611	SALUM ABDALLAH JUMA
612	SALUM JELA UYAGWA
613	SALUMU RAHIS MAWAZO
614	SAMAGA MUSSA KIDAI

615	SAMSON NATHAN HAO
616	SAMWEL HERMAN LUPOGO
617	SAMWEL KYARUA MFINANGA
618	SARAH DAUDI KILAVE
619	SAUDA NASSORO KUPE
620	SAVINUS MUHUNZA MTESIGWA
621	SCOLA NICHOLAUS MWINGIRA
622	SEBASTIAN KANISIO LUBINZA
623	SEKELA NOAH TEMU
624	SELINA TIBAHURWA MUTIGANZI
625	SHABANI ALIMAS MAIGE
626	SHADRACK ALFRED GABAGAMBI
627	SHAMAH YUSUPH DAIY
628	SHARIFA ALLY RIZIKI
629	SHARO GASPER LULENGA
630	SHEKHA SEIF SAID
631	SHIJA NTINGINYA HUMBI
632	SHIKUNZI AGGREY RIZIKI MESSA
633	SHONE ARTHUR MWANYANJE
634	SHUBILA GIRISON KANYAWAWA
635	SIA GODFREY MARIKI
636	SIANGICHA FRANKLIN MOSHA
637	SIFA JOHN MAEMBE
638	SILVANUS APOLINARY NJAKU
639	SIMONI ABUKO SANGO
640	SLIM YASIN AJIB
641	SOFRETY MAFURU MAGESSA
642	SOPHIA GEOFREY MGAYA
643	SOPHIA GWELINO KANGALAWE
644	SOPHIA KALASYA SONELO
645	SPONSA CHRYSOM KOMBA
646	STANSLAUS SIMONI KAGARUKI
647	STELLAH EUSTACE NDOWO
648	STEPHEN JOHN LUKINDO
649	STEPHEN KAJUGA BASIMWAKI
650	STEVEN ANOLD MBILINYI
651	STRATON MEDARD ASSENGA
652	SUBIRA SALIM ABEID
653	SULEIMAN MASOUD KHALFAN
654	SUTTA BONIFACE MASSAGA
655	SWAIBA P ISIKE
656	SYLVESTER KAMATA KUSIGWA
657	SYLVIA THOMAS MASSAWE
658	TATU EDESIUS MAPUNDA
659	TEOPHIL LAZARO MAKWEMLLA

660	THADEI JOHN MAPETE
661	THEOFRIDA THEOPHILLY LUKOKERWA
662	THEONEST KAHANGWA MUTABINGWA
663	THEOPHILUS ROGATUS NGONYANI
664	THIMOS JEREMIAH MOLLEL
665	TIBETI THOMAS KIBIKI
666	TRIFOSA SIFAS KISANGA
667	TULIBONYWA MWAISOBA
668	TUNGANEGE ALINUSWE MINGA
669	TUSEKELEGE MILLINE MBONILE
670	TUSYAMLE BONIPHACE MWASENGA
671	TUZO WILLIAM MPILUKA
672	UFOOLWANDE NOEL TEMU
673	UKOO WA MORRO
674	UPENDO SIFUNI MCHOME
675	UPERNDO SAMUEL NDONDE
676	VALENCE EMMANUEL FREDERICK
677	VENERANDA LEONE CHACKY
678	VERDIANA PANTALEO NJAU
679	VERYNICE EZEKIEL MAKUNDI
680	VESTUS MACHESHA MKUMBWA
681	VICTORIA ALBANO KIFUNDA
682	VICTORIA FLORENCE FRANCIS
683	VICTORISI LINUS SILAYO
684	WARYOBA NYAKUWA NYAKITITA
685	WEGESA KISOMA BUTIKA
686	WENDELIN FUNGATWENDE CHATTANDA
687	WILFRED DOMINIC KIPONDYA
688	WILLIBRORD PASTORY MTASINGWA
689	WILSON MEGABE
690	WINIFRIDA PATRICK KAMUGISHA
691	WINSTON MATHIAS KILANGI
692	WITNESS GASPARY MBWELWA
693	XAVERY INOCENT MILLINGA
694	YAHAYA ALLY SHOO
695	YAHAYA ALLY VURU
696	YASSIN ATHUMAN MTANDO
697	YASSIN HASSANI LYELLU
698	YOHANA JEREMIA MUNA
699	YONAH EDWARD MWAIBAMBE
700	YUSTINA LEO KOBERO
701	YUSTO RUBEN GIKANKA
702	YUSUF MBARUK NYEMBO
703	YUSUFU SAIDI MAKAMULA
704	YUSUPH ISSA SOLOKA

705	ZABIBU AWWAM UMBA
706	ZABLON MPEFO MGHAMBA
707	ZAHARA RAJABU FARAHANI
708	ZAINA RASHIDI HALFANI
709	ZAINAB NASSOR AMRI
710	ZAKAYO NYESAMLI MASWERA
711	ZANZIBAR SOCIAL SECURITY FUND
712	ZAWADI DANIEL SEKWAO
713	ZAWADI JUMA MAALIM
714	ZAWADI KASSIM KATIPWAI
715	ZERRA MUSSA KIMEY
716	ZUBERI HAMISI NTIBUKA
717	ZUBERI OMARY KONDO
718	ZUHURA MURSALI MSAMBACHI
719	ZULFA SALUMU HEMEDI





3 Yatokanayo na
Mkutano Mkuu wa
Kumi na Tano

YATOKANAYO NA MUHTASARI WA MKUTANO WA KUMI NA TANO (15) WA MWAKA WA MFUKO WA UMOJA ULIOFANYIKA TAREHE 18 NOVEMBA 2023

Katika Mkutano wa kumi na tano (15) wa Mfuko wa Umoja uliofanyika tarehe 18 Novemba 2023 katika Ukumbi wa mikutano wa Julius Kambarage Nyerere (JKNICC) Dar es Salaam, Mkutano uliazimia kutekeleza mambo kadhaa. Ifuatayo ni taarifa ya utekelezaji wa maamuzi hayo:

UAMUZI/MAELEKEZO	UTEKELEZAJI
11.2.9 Kuhusu kuuwepo kwa chai asubuhi kwa wawekezaji kabla ya kikao, pendelezo lilipokelewa na menejimenti iliahidi kulifanyia kazi.	Imetekelezwa
11.2.11 Menejimenti ilieleza kwamba malengo ya taasisi yapo na kwamba ipo mwishoni katika kutekeleza mpango mkakati wa miaka mitano ambao umekuwa ukitekelezwa toka mwaka 2019 mpaka mwaka 2024 na kuanza mpango mkakati mwingine wa miaka 5 ambao utekelezaji wake ni kuanzia mwaka 2024 mpaka mwaka 2029. Taasisi inafanya vizuri na malengo yote yaliweza kufikiwa kwa haraka kabla ya muda husika. Ilielezwa kuwa kwenye miaka ijayo kutakuwa na kipande kwenye repoti kinachoeleza mafanikio yaliyopatikana kwa mwaka husika wa fedha.	Imetekelezwa. Mafanikio yam waka husika kulingana na mpango kazi yameelezwa kwa kina katika taarifa ya Mwenyekiti.
11.2.14 Kuhusu kuweka kumbumbu ya picha kwenye taarifa, maoni yalipokelewa na menejimenti na kuelezwa kuwa itaendelea kuboresha ripoti na inapobidi, kuweka picha.	Hii itafanyiwa kazi kwa kina kuanzia ripoti ya mwaka ujao. Picha mbalimbali zinazohusu matukio ya mifuko zitakusanywa na kuchagua baadhi za kuweka katika ripoti.

TAARIFA FUPI YA MWAKA YA MFUKO WA UMOJA



4

Taarifa ya
Mwenyekiti wa Bodi

TAARIFA YA MWENYEKITI

Ndugu Wawekezaji,

Kwa niaba ya Bodi ya Wakurugenzi, ninayo furaha kuwakaribisha nyote katika Mkutano Mkuu wa Kumi na Sita (16) wa Mfuko wa Umoja. Tunawashukuru kwa kutenga muda wa kuhudhuria mkutano huu ambao utajadili maendeleo ya Mfuko kwa mwaka wa fedha ulioishia tarehe 30 Juni 2024.



Nikiwa Mwenyekiti mpya wa Kampuni ya Uwekezaji ya UTT AMIS, napenda kumshukuru Mheshimiwa Dkt. Samia Suluhu Hassan, Rais wa Jamhuri ya Muungano wa Tanzania kwa kunitua kuiongoza Bodi ya Wakurugenzi ya UTT AMIS. Pia napenda kumshukuru Mheshimiwa Dkt. Mwigulu Lameck Nchemba (Mb), Waziri wa Fedha, Katibu Mkuu wa Wizara ya Fedha, Dkt. Natu Mwamba na Msajili wa Hazina, Ndugu Nehemiah Mchechu kwa kunipa mwongozo mara tu baada ya kuteuliwa kuwa Mwenyekiti wa Bodi ya UTT AMIS. Napenda pia niwashukuru ninyi wawekezaji kwa kuendelea kuwa na imani kubwa katika Mfuko wa Umoja.

Napenda pia kutoa shukrani zangu kwa Mwenyekiti aliyemaliza muda wake, Ndugu Casmir Sumba Kyuki, kwa uongozi imara na kazi nzuri ya kuiongoza taasisi ya UTT AMIS. Kaka yangu Kyuki ameiongoza UTT AMIS kutoka ilipokuwa taasisi changa hadi kuwa moja kati ya taasisi zinazoongoza katika Soko la Mitaji na Dhamana nchini Tanzania na ukanda wa Jumuiya ya Afrika Mashariki. Nitoe pongezi tena kwake kwa uongozi wake mzuri na nimitakie afya njema pamoja heri katika majukumu yake mengine.

Ndugu wawekezaji, kama wote tunavyojua, UTT AMIS ni taasisi ya kipekee ya umma iliyoanzishwa na Serikali yetu mwaka 2003 kwa malengo ya, pamoja na mengine, kuanzisha Mifuko ya Uwekezaji wa Pamoja na kuwajengea wananchi utamaduni wa kuweka akiba na kufanya uwekezaji kupitia umiliki wa hisa zilizogawiwa kwa kununua vipande. Kwa zaidi ya miaka 20 ya uwepo wa UTT AMIS, ni dhahiri kuwa fedha nyingi zimetengenezwa na kugawiwa kwa wawekezaji. Ni furaha iliyoje kwa wawekezaji wenzangu ambao wamejaribu kufanya uwekezaji tulivu (Passive Investment) ambao hutufanya kutengeneza faida tukiwa tumelala au tukiendelea kutekeleza majukumu yetu mengine ya kimaisha. Mwekezaji maarufu aliyefanikiwa sana, ndugu Warren Buffet, ambaye ni Afisa Mtendaji wa kampuni ya Berkshire Hathaway ya nchini Marekani alishawahi kusema, nanukuu, "kama hutakuwa na njia ya kupata fedha wakati umelala, utafanya kazi mpaka utakapofariki," mwisho wa kunukuu. Napenda kuwapongeza na kuwashukuru kwa dhati ya moyo wangu kila mwekezaji kwa uamuzi wenu wa busara, imani na kuwekeza katika mifuko mbalimbali ya uwekezaji wa pamoja inayosimamiwa na UTT AMIS. Kama itakavyoonesha katika taarifa zitakazotolewa muda mfupi ujao, Kampuni ya Uwekezaji ya UTT AMIS inaendeshwa kwa ufanisi na Menejimenti yake pamoja na wafanyakazi wengine chini ya usimamizi mahiri wa mamlaka mbalimbali za Serikali. Kutokana na kujitua kwa Menejimenti na wafanyakazi wote na usimamizi imara, haikunishangaza sana pale UTT AMIS ilipotangazwa kuwa mshindi wa jumla kwa taasisi inayoendeshwa kwa ufanisi bora nchini Tanzania. Hakika nilijisikia mwenye furaha pale nilipokabidhiwa tuzo kutoka kwa Mheshimiwa Rais wa Jamhuri ya Muungano wa Tanzania, Dkt. Samia Suluhu Hassan jijini Arusha, wakati wa mkutano wa Wenyeviti na Watendaji wakuu wa taasisi za umma tarehe 28 mwezi Agosti 2024.

Ndugu wawekezaji, nina imani mmekuwa mkifuatilia maendeleo ya Mfuko wa Umoja na kwamba mmeipokea, kuipitia na kuichambua taarifa ya Mfuko kwa kipindi cha mwaka ulioishia tarehe 30 Juni 2024. Ninayo furaha kuwajulisha kuwa utendaji wa Mfuko kwa kipindi hicho umeendelea kuwa mzuri na wa kuvutia. Faida kwa wawekezaji ilikuwa kubwa ikilinganishwa na kigezo linganifu (performance Benchmark). Faida kwa mwaka ilikuwa asilimia 12.1 ikilinganishwa na asilimia 11.2 ya mwaka ulioishia tarehe 30 Juni 2023. Faida iliyopatikana imeenda sambamba na maendeleo ya soko la fedha, na ni kubwa kuliko faida ya asilimia 11.2 ya kigezo linganifu. Katika kipindi cha mwaka wa fedha ulioishia Juni 2024, thamani ya Mfuko iliongezeka kutoka Shilingi bilioni 320 iliyofikiwa tarehe 30 Juni 2023 hadi Shilingi bilioni 360 tarehe 30 Juni 2024. Ongezeko hili la thamani ya Mfuko linatokana na faida nzuri inayopatikana, matumizi ya teknolojia katika kufanya miamala ya uwekezaji, kukua kwa imani ya wawekezaji kwa taasisi ya UTT AMIS pamoja na kuongezeka kwa uelewa juu ya faida zinazopatikana kupitia mifuko ya uwekezaji wa pamoja.

Mwenendo wa Uchumi na Mazingira katika Masoko ya Fedha

Ndugu wawekezaji, Pamoja na vihatarishi vitokanavyo na taharuki ya hali ya kisiasa na vita katika sehemu mbalimbali duniani, hali ya Uchumi nchini Tanzania imeendelea kuimarika kwani ulikua kwa asilimia 5.1 kwa mwaka 2023 na unatarajiwa kukua kwa asilimia 5.4 kwa mwaka 2024. Ukuaji huu wa uchumi ni mzuri zaidi ya wastani wa ukuaji katika nchi za ukanda wa Jangwa la Sahara na nchi za ukanda wa Ushirikiano wa Maendeleo Kusini mwa Afrika (SADC) ambao ni asilimia 3.4 kwa mwaka 2023 na makadirio ya asilimia 3.8 kwa mwaka 2024, kama ilivyokadiriwa na Shirika la Fedha Duniani (IMF). Kwa mujibu wa taarifa za Benki Kuu ya Tanzania, mfumuko wa bei ulikuwa asilimia 3.1 mwezi Juni 2024 ikilinganishwa na matarajio ya kiwango kisichozidi asilimia 5.0 na matarajio ya nchi za ukanda wa Afrika Mashariki cha asilimia 8.0. Kwa kipindi cha mwaka mmoja uliopita viwango vya riba katika soko havikubadilika sana na hivyo kuashiria utulivu wa soko kwa ujumla. Kwa upande mwingine, thamani ya Shilingi ya Tanzania dhidi ya Dola ya Marekani ilipungua kwa kiwango cha asilimia 12.8 sababu kubwa ikiwa ni kubadiriwa kwa sera za nchi ya Marekani na madhara yatokanayo na taharuki ya vita katika bara la Asia.

Kuhusu maendeleo ya Soko la Mitaji na Dhamana, maendeleo mazuri yameshuhudiwa katika kipindi cha mwaka ulioishia tarehe 30 Juni 2024. Dhamana mpya zimeorodheshwa katika Soko la Hisa la Dar es Salaam na bei ya hisa zilizoorodheshwa zimeongezeka kama inavyooneshwa na Fahirisi (Tanzania Share Index). Katika kipindi cha mwaka kilichoishia tarehe 30 Juni 2024, kumekuwa na ongezeko la Fahirisi la asilimia 9.3 ambapo iliongezeka toka 4,091.8 tarehe 30 Juni 2023 hadi 4,475.2 tarehe 30 Juni 2024. Ongezeko hilo ni zaidi ya lile la tarehe 30 Juni 2023 ambalo lilikuwa ni asilimia 4.1.

Ndugu Wawekezaji, sababu za kupanda kwa bei za hisa kulichagizwa na kufanya vyema kwa makampuni yaliyoorodheshwa katika Soko la Hisa la Dar es Salaam na kuboreshwa kwa mazingira ya biashara na uwekezaji hapa nchini. Tunamshukuru Rais wa Jamhuri ya Muungano wa Tanzania, Mheshimiwa Dkt. Samia Suluhu Hassan na Serikali kwa ujumla kwa kuendelea kusimamia na kuweka mazingira bora ya biashara na usimamizi nchini.

Utendaji wa Mifuko na Maendeleo Mengineyo

Ndugu Wawekezaji, kuhusu utendaji wa Mifuko kwa mwaka wa fedha ulioishia tarehe 30 Juni 2024, viashiria vya kiuchumi vinaonesha kwamba Kampuni ya UTT AMIS pamoja na Mifuko inayoismamia imeendelea kufanya vizuri. Thamani ya Mifuko imeongezeka kutoka Shilingi Trilioni 1.5354 tarehe 30 Juni 2023 hadi Shilingi Trilioni 2.2382 tarehe 30 Juni 2024. Hili ni ongezeko la Shilingi bilioni 702.8, sawa na asilimia 45.7 ikilinganishwa na ongezeko la Shilingi bilioni 538.9, sawa na asilimia 54.0 kwa mwaka uliopita. Ongezeko la ukubwa wa Mifuko umetokana na faida iliyopatikana katika uwekezaji pamoja na ongezeko la idadi ya wawekezaji 79,519, sawa na asilimia 32 waliojiunga katika Mifuko kwa mwaka 2024 ikilinganishwa na Wawekezaji 47,480, sawa na asilimia 24 waliojiunga mwaka wa fedha uliopita. Kama nilivyosema hapo awali, kwamba mifuko yote imetoa faida nzuri kwa wawekezaji wake. Faida kwa Mfuko wa Umoja ilikuwa asilimia 12.1.

Ndugu Wawekezaji, katika kipindi cha mwaka ulioishia tarehe 30 Juni 2024, Kampuni ya UTT AMIS iliendelea na awamu ya mwisho ya utekelezaji wa Mpango Mkakati wake wa miaka mitano ulioishia mwezi wa Juni 2024. Pia UTT AMIS ilitayarisha Mpango Mkakati mpya wa miaka mitano. Mpango mpya umejikita katika kuifanya UTT AMIS kuwa mshiriki mkubwa zaidi katika Soko la Mitaji na Dhamana nchini Tanzania na ukanda wa Afrika Mashariki. Ili kuendana na kipindi cha mipango cha Serikali, Mpango Mkakati Mpya utafanyiwa mapitio ndani ya mwaka 2024/2025 ili uweze kumalizika mwezi Juni 2030. Kati ya malengo yaliyoainishwa katika Mpango Mkakati mpya ni pamoja na kukuza thamani ya mifuko kutoka Shilingi Trilioni 2.238 cha sasa hadi Shilingi Trilioni 7.5, na kuongeza idadi ya matawi ili kusogeza huduma kwa wawekezaji nchini na nchi za Afrika Mashariki pamoja na nchi za ukanda wa SADC. Zaidi ya hapo, Mpango Mkakati unaonesha kuwa huduma kwa wawekezaji zitakuwa za kidijitali. Katika kujiandaa na utekelezaji wa Mpango Mkakati mpya, UTT AMIS ndani ya mwaka huu wa fedha 2024/2025 imeanza na uboreshaji wa mifumo ili kuimarisha uwezo na kumudu kiwango kikubwa cha biashara. Mradi huu wa kuboresha mifumo unatarajiwa kukamilika ndani ya kipindi cha miezi kumi na mbili.

Matarajio ya mwaka wa fedha 2024/2025

Ndugu Wawekezaji, kwa kipindi cha miaka mitano ya utekelezaji wa Mpango Mkakati wa Kampuni ya UTT AMIS ulioishia Juni 2024, umekuwa na mafanikio makubwa zaidi ya ilivyotarajiwa. Kwa mfano thamani ya mifuko ilikisiwa kukua kutoka Shilingi bilioni 290.7 tarehe 30 Juni 2019 mpaka Shilingi bilioni 485.9 kabla ya kurekebishwa na kuwa Shilingi billion 1,007.9 tarehe 30 Juni 2024. Hata hivyo, thamani halisi ya mifuko mpaka kufikia tarehe 30 Juni 2024, ilikuwa ni Shilingi Trilioni 2.2 ambayo ni mara mbili ya kiwango kilichotarajiwa.

Ndugu Wawekezaji, katika kipindi cha mwaka wa kwanza wa utekelezaji wa Mpango mpya, UTT AMIS inatarajia kukamilisha uboreshaji wa mifumo kama msingi wa kukuza biashara yake. Taasisi pia itaendelea kufanyia kazi vipaumbele, ikiwa ni pamoja na kuboresha huduma na kuibua bidhaa zingine kwa masilahi ya wawekezaji. UTT AMIS itaendelea kuboresha huduma za uendeshaji kuwa za kisasa zaidi na kuhakikisha kuwa wawekezaji wanapata faida nzuri zaidi kadri ya maendeleo ya Soko la Mitaji. Ni malengo ya UTT AMIS kuwa moja ya njia bora za kujenga ustawi wa jamii ya sasa na vizazi vijavyo.

Ndugu Wawekezaji, katika mkutano wa Wenyeviti wa Bodi na Watendaji wa taasisi jijini Arusha, Mheshimiwa Rais wa Jamhuri ya Muungano wa Tanzania, Dkt. Samia Suluhu Hassan, aliyaelekeza mashirika ya umma ambayo yana uwezo, kuendesha shughuli zake za kiuchumi na zenye kuleta faida nje ya Tanzania. UTT AMIS ikiwa katika utekelezaji wa Mpango Mkakati wake, inatarajia kuwafikia na kuwahudumia wawekezaji wengi zaidi nchini Tanzania, Ukanda wa Afrika Mashariki na Ukanda wa nchi za SADC. Katika kutekeleza hilo, UTT AMIS imekuwa ikifuatilia maendeleo ya soko katika jumuiya hizo mbili kwa kipindi cha miaka kadhaa. Matokeo ya awali yanaonyesha kwamba baadhi ya nchi zina fursa nzuri. UTT AMIS itaimarisha na kuelekeza nguvu katika kuchambua masoko haya mapya ili kufanya maamuzi sahihi na kwa wakati muafaka. Ukizingatia lengo la Mkakati la kuongeza thamani ya Mifuko, ni muhimu kuwa kila fursa inayopatikana iweze kutumika vyema. Kwa kuzingatia kuwa ninyi wawekezaji mnazifahamu faida za uwekezaji katika mifuko inayoanzishwa na kusimamiwa na UTT AMIS, ninawaomba muendeleo kuwa mabalazi wazuri juu ya uwekezaji kwa familia, marafiki, ndugu pamoja na jamaa zenu. Ili kuhakikisha mnaimudu vyema hii kazi ya kuwa mabalazi wa mifuko ya UTT AMIS, kutakuwa na kipindi cha maswali na majibu, mawasilisho, majadiliano pamoja na mazungumzo na wataalam katika masoko ya fedha.

Shukrani

Ndugu Wawekezaji, katika kuhitimisha taarifa yangu, napenda niwashukuru nyote kwa ushirikiano na imani yenu kwa UTT AMIS na Mfuko wa Umoja kwa kipindi chote cha mwaka ulioishia tarehe 30 Juni 2024. Kwa namna ya kipekee napenda kuishukuru Serikali kupitia Wizara ya Fedha, Ofisi ya Msajili wa Hazina, Mamlaka ya Masoko ya Mitaji na Dhamana, Msimamizi wa Mifuko ambaye ni Benki ya CRDB, Soko la Hisa la Dar es Salaam pamoja na Madalali wake, Wajumbe wenzangu wa Bodi ya Wakurugenzi, Wafanyakazi wa UTT AMIS na Wadau wote ambao wameendelea kuiwezesha UTT AMIS kutekeleza majukumu yake katika mwaka huu wa fedha. Ni matumaini yangu kuwa ushirikiano huu utaendelea kwa manufaa ya Wawekezaji wetu na maendeleo ya Soko la Mitaji na Sekta ya Fedha hapa nchini kwetu.



Prof. Faustin Rweshabura Kamuzora
Mwenyekiti wa Bodi



5

Taarifa ya Mwangalizi
wa Mfuko wa Umoja

TAARIFA YA MWANGALIZI WA MFUKO WA UMOJA KWA WAWEKEZAJI

Tukiwa ni waangalizi wa Mfuko wa **Umoja**, Jukumu letu ni kusimamia kwamba utendaji wa meneja wa mfuko unaendana/ unazingatia waraka wa makubaliano ili kuhakikisha maslahi bora ya wenye vipande. Katika utekelezaji wa kazi hii, mwangalizi wa mfuko ana majukumu yafuatayo; Uangalizi wa mali za mfuko, kuhakikisha meneja wa mfuko anatumia njia/mbinu sahihi katika kukokotoa mahesabu ya thamani ya mfuko sambamba na mkataba wa makubaliano, na pia kuhakikisha viwango vya uwekezaji vinazingatiwa.

Katika kipindi cha mwaka huu wa fedha, kilichoanzia tarehe 01.07.2023 mpaka 30.06.2024, Benki ya CRDB kama mwangalizi wa mfuko wa **Umoja**, tumeendeleza uangalizi wa mwenendo wa shughuli za meneja wa mfuko, utekelezaji wake na kuangalia changamoto kwenye uwekezaji.

Kwa kuzingatia hayo, tunapenda kuwathibitisha kwamba shughuli za uwekezaji kwenye mfuko wa **Umoja** na wajibu wa meneja wa mfuko (UTT AMIS), vimeendeshwa/ vimetekelezwa kufuatana na vipengele vya waraka wa makubaliano. Tukizingatia suala la imani/ uaminifu wa wenye vipande kwenye mfuko, tunathibitisha kwamba maslahi ya wenye vipande ndani ya mfuko wa **Umoja** yanalindwa na kuzingatiwa ipasavyo, na meneja ameendesha mfuko kulingana na waraka wa makubaliano.



Abdulmajid M. Nsekela

Afisa Mtendaji Mkuu na Mkurugenzi Mtendaji

Tarehe: 23 Oktoba, 2024



6

Taarifa ya Mkaguzi
wa Hesabu za Mfuko



TAARIFA YA MKAGUZI KUHUSU MUHTASARI WA HESABU ZA MFUKO WA UMOJA

KPMG

Jengo la Luminary

Ghorofa ya 2, Kitalu Na. 574

Barabara ya Haile Selassie, Msasani

S. L. P. 1160, Dar es Salaam

Simu: +255 22 2600330

Barua Pepe: info@kpmg.co.tz

Tovuti: www.kpmg.co.tz

Maoni

Muhtasari wa hesabu za Mfuko ambao unajumuisha Urari wa hesabu za Mfuko mnamo tarehe 30 Juni 2024, muhtasari wa Mapato na Matumizi, muhtasari wa Mabadiliko ya Thamani ya Mfuko, muhtasari wa Mtiririko wa Fedha pamoja na maelezo yake umetayarishwa kutoka katika taarifa kamili ya ukaguzi ya Mfuko wa Umoja kwa kipindi cha mwaka wa fedha inayoishia tarehe 30 Juni 2024.

Kwa Maoni yetu, Muhtasari wa Hesabu za Mfuko wa Umoja unaendana na taarifa kamili za hesabu za Mfuko zilizokaguliwa kulingana na vigezo vilivyoelezwa kwenye dokezo namba 1.

Muhtasari wa Taarifa ya Hesabu za Fedha

Muhtasari wa taarifa ya hesabu za fedha haioneshi taarifa zote kwa mujibu wa viwango vya kimataifa vya utoaji wa taarifa za kifedha (International Financial Reporting Standards (FRS)). Muhtasari huu wa hesabu pamoja na hii taarifa yetu siyo mbadala wa taarifa kamili ya hesabu za kifedha iliyokaguliwa. Muhtasari wa hesabu za kifedha pamoja na taarifa kamili ya hesabu zilizokaguliwa haijumuishi matukio au miamala baada ya tarehe za taarifa ya hesabu za fedha zilizokaguliwa.

Taarifa ya Ukaguzi na Hesabu za Fedha zilizokaguliwa

Maoni ya ukaguzi (audit opinion) yasiyokuwa na kasoro juu ya taarifa kamili ya ukaguzi wa hesabu za fedha za Mfuko yalitolewa kwenye taarifa ya tarehe 11 Novemba 2024 kwa mwaka wa fedha ulioishia tarehe 30 Juni 2024.

Majukumu ya Meneja Kuhusu Muhtasari wa Hesabu za Fedha za Mfuko

Meneja wa Mfuko anahusika na utayarishwaji wa muhtasari wa hesabu za fedha za Mfuko kwa mujibu wa vigezo kama ilivyoainishwa kwenye dokezo namba 1.

Majukumu ya Mkaguzi wa Hesabu za Mfuko

Majukumu yetu kama wakaguzi wa hesabu za Mfuko ni kutoa maoni kama muhtasari wa hesabu za Mfuko unaendana na taarifa kamili ya ukaguzi wa hesabu za fedha na kwa mujibu wa taratibu zetu za ukaguzi, ukaguzi ambao ulifanywa kwa mujibu wa viwango vya kimataifa vya ukaguzi (International Standards on Auditing-ISA) 810 (kama ilivyorekebishwa), "Kazi za kuripoti juu ya Muhtasari wa taarifa za kifedha"

Hili ni toleo lililotafsiriwa la ripoti ya Mkaguzi iliyosainiwa katika toleo la Kiingereza.

Dokezo juu ya vigezo vya kutayarisha Muhtasari wa Hesabu

Muhtasari wa taarifa ya hesabu za fedha umetayarishwa kutoka kwenye taarifa kamili ya ukaguzi, iliyotayarishwa kwa mujibu wa viwango vya kimataifa vya utoaji wa taarifa za kifedha (IFRS) mnamo tarehe 30 Juni 2024.

Taratibu za kutayarisha muhtasari wa hesabu za fedha unaitaka menejimenti kuamua kiwango cha taarifa zitakazojumuishwa katika muhtasari ili kuendana kwa kiwango kikubwa na taarifa kamili ya ukaguzi au kutoa taswira ya muhtasari iliyosawa na taarifa ya hesabu za fedha zilizo kaguliwa

Menejiment imetayarisha hesabu hizi kwa kuzingatia vigezo vifuatavyo:

- (a) Muhtasari wa Hesabu unajumuisha hesabu zote za mfuko zilizoko katika taarifa ya hesabu zilizokaguliwa;
- (b) Taarifa zilizopo kwenye muhtasari wa hesabu zinashabihiana na taarifa ya hesabu za mfuko zilizokaguliwa na
- (c) Jumla kuu, jumla ndogo pamoja na taarifa linganifu zilizopo kwenye hesabu zilizokaguliwa zimeonyeshwa pia katika muhtasari wa hesabu ulioandaliwa

Taarifa ya hesabu za Mfuko wa Umoja zilizokaguliwa zinapatikana katika ofisi ya Kampuni ya Uwekezaji ya UTT AMIS.





7

Taarifa ya
Hesabu za Mfuko

**TAARIFA YA MAPATO NA MATUMIZI (statement of Profit or Loss and
Other Comprehensive Income) KWA MWAKA UNAOISHIA
30 JUNI 2024**

	2024	2023
	TSH'000	TSH'000
Mapato yatokanayo na riba	31,867,056	29,776,696
Faida/(hasara) kwenye uthamini wa mali za kifedha	7,066,349	3,453,967
Mapato mengineyo	9,525,199	7,834,725
Jumla ya Mapato	48,458,604	41,065,388
Gharama za Meneja	(6,138,653)	(5,453,410)
Gharama za Mwangalizi wa Mfuko	(341,036)	(302,967)
Gharama za Mawakala wa Kuuza Vipande	(2,069,292)	(1,481,344)
Gharama za Ukaguzi wa Hesabu	(33,035)	(39,652)
Gharama Nyinginezo	(822,852)	(669,333)
Jumla ya Gharama za uendeshaji	(9,404,868)	(7,946,706)
Ongezeko la Thamani (Mapato) kabla ya Kodi	39,053,736	33,118,682
Kodi ya Zuio	(453,830)	(320,218)
Mapato halisi baada ya Kodi	38,599,906	32,798,464
Mapato mengineyo(other comprehensive income)	-	-
Ongezeko halisi la thamani ya Mfuko	38,599,906	32,798,464

URARI WA HESABU ZA MFUKO (BALANCE SHEET) MNAMO TAREHE 30 JUNI 2024


	2024	2023
	TSH'000	TSH'000
Rasilimali za Mfuko		
Fedha Taslim	13,393,229	605,104
Amana za muda maalum katika mabenki	-	1,038,145
Dhamana za Serikali na Hati Fungani za Makampuni	200,930,122	187,501,917
Uwekezaji Katika Hisa	152,696,795	138,488,604
Rasilimali nyinginezo (other receivable)	507,521	101,054
	<u>367,527,667</u>	<u>327,734,824</u>
Dhima ya Mfuko		
Dhima Nyinginezo	(2,364,108)	(2,304,985)
	<u>(2,364,108)</u>	<u>(2,304,985)</u>
Jumla ya Dhima ya Mfuko	(2,364,108)	(2,304,985)
Thamani Halisi ya Mfuko	365,163,559	325,429,839
Inawakilishwa na:		
Thamani Halisi ya Mfuko	365,163,559	325,429,839
Idadi ya Vipande	346,396,381	345,237,402
Thamani ya Kipande	1,054.18	942.63

TAARIFA YA MABADILIKO YA THAMANI YA MFUKO (STATEMENT OF CHANGES IN NET ASSETS ATTRIBUTABLE TO UNIT HOLDERS) KWA MWAKA ULIOISHIA 30 JUNI 2024

	2024	2023
	TSH'000	TSH'000
Thamani ya mfuko mwanzoni mwa mwaka(Julai 1)	325,429,839	293,345,819
Marekebisho ya Thamani ya Mfuko Mwanzoni mwa Mwaka	-	-
Mabadiliko/Ongezeko ya thamani ya mfuko	38,599,906	32,798,464
	364,029,745	326,144,283
Miamala (Transactions) ya wenye vipande kwa mwaka		
Mauzo ya vipande (Sales)	13,786,162	7,990,326
Ununuzi wa vipande (Repurchase)	(12,652,348)	(8,704,770)
Mabadiliko ya thamani ya mfuko	1,133,814	(714,444)
Thamani halisi ya Mfuko	365,163,559	325,429,839

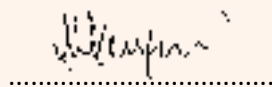
TAARIFA YA MTIRIRIKO WA FEDHA (CASH FLOW STATEMENT) KWA MWAKA UNAOISHIA 30 JUNI 2024

	2024	2023
	TSH'000	TSH'000
FEDHA ITOKANAYO NA SHUGHULI ZA UENDESHAJI		
Mapato baada ya Kodi	38,599,906	32,798,464
Imerekebishwa na:		
Makadirio ya gharama ya dhima/rasilimali iliyoharibika	-	-
Faida itokanayo na mabadiliko ya thamani ya dhamana isiyostahili kugawana	(7,066,349)	(3,453,967)
Pato la gawio la hisa	(7,698,392)	(5,681,784)
Pato la riba	(24,168,664)	(24,094,912)
Faida itokanayo na mauzo ya Dhamana za serikali	(8,645,785)	(7,421,666)
Kodi iliyolipwa	453,830	320,218
Faida kabla ya mabadiliko ya Mtaji wa uendeshaji:	(8,525,454)	(7,533,647)
Mabadiliko ya Mtaji wa uendeshaji		
Kupungua kwa uwekezaji katika Amana za mabanki za muda maalum	1,000,000	7,000,000
Ongezeko la Uwekezaji katika Dhamana za serikali na Makampuni	(4,818,307)	(22,504,338)
Uwekezaji katika Hisa	(7,141,842)	(6,091,545)
Ongezeko / Kupungua kwa Rasilimali nyinginezo	(385,608)	1,014
Ongezeko la Dhima	59,123	430,491
Fedha iliyopatikana kutoka kwenye shughuli za uendeshaji	(19,812,088)	(28,698,025)
Pato la gawio la hisa lililopokelewa	7,677,533	5,637,413
Pato la riba lililopokelewa	24,242,696	24,257,620
Kodi iliyolipwa hadi sasa	(453,830)	(320,218)
Fedha halisi itokanayo na shughuli za uendeshaji	11,654,311	876,790
AMANA YA MFUKO (FINANCING ACTIVITIES)		
Mauzo ya Vipande (Sales of Units)	13,786,162	7,990,326
Ununuzi wa Vipande (Repurchase of units)	(12,652,348)	(8,704,770)
Malipo halisi ya Fedha kutokana na miamala ya wenye vipande	1,133,814	(714,444)
Ongezeko halisi la Fedha	12,788,125	162,346
Salio la fedha mwanzoni mwa Mwaka	605,104	442,758
Salio la fedha mwishoni mwa Mwaka	13,393,229	605,104



Mkurugenzi

Tarehe: 8 Novemba, 2024



Mkurugenzi

Tarehe: 8 Novemba, 2024



8

Taarifa ya Meneja
kuhusu Uwekezaji



Taarifa ya Meneja Kuhusu Uwekezaji

Mfuko wa Umoja ni mfuko wa kwanza kuanzishwa na UTT mnamo Mei 2005 na umeendelea kufanya vizuri kwa muda wa miaka 19 mfululizo.

Mfuko wa Umoja ni mfuko wa wazi ambao hulenga wawekezaji wenye lengo la muda wa kati na mrefu. Kwa malengo yote tajwa hapo juu, mfuko huu humuwezeshwa mwekezaji kujijengea desturi ya kuweka akiba na kukuza mtaji wake kupitia soko la mitaji na dhamana nchini.

1.0 Ukubwa wa Mfuko na Thamani ya Kipande

Hadi kufikia tarehe 30 Juni 2024, mfuko wa Umoja ulikuwa na ukubwa wa shilingi bilioni 360.0. Aidha, kwa kipindi cha mwaka 2024 ukubwa wa Mfuko umeongezeka kwa shilingi bilioni 40.0 sawa na asilimia 12.5 ikilinganishwa na ongezeko la shilingi bilioni 31.0 mwaka 2023. Kwa mwaka 2024, thamani ya kipande imeongezeka kutoka shilingi 926.9 hadi kufikia shilingi 1,039.3 sawa na ongezeko la shilingi 112.4 ikilinganishwa na ongezeko la shilingi 93.3 mwaka 2023.

Chati Na. I: Ukuaji wa mfuko wa Umoja na thamani ya kipande hadi tarehe 30 Juni 2024

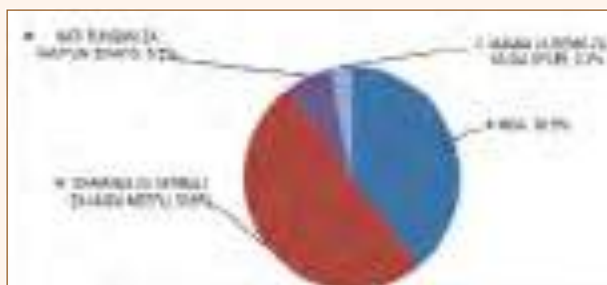


2.0 Mgawanyo wa Uwekezaji

Katika kipindi cha mwaka wa fedha ulioishia tarehe 30 mwezi Juni 2024, UTT AMIS kama meneja wa Mfuko alitumia uzoefu na weledi katika kufikia mgawanyo anuai wa rasilimali kwa matakwa ya sera za mfuko wa Umoja. Mgawanyo anuai wa rasilimali za Mfuko mwezi Juni 2024 ulikuwa kama inavyoonekana kwenye chati namba II hapo chini:-

Chati Na. II: Mgawanyo wa uwekezaji katika Mfuko wa Umoja tarehe 30 Juni 2024

Chati namba II, inaonesha mgawanyo wa uwekezaji katika mfuko wa Umoja ambapo asilimia 50.6 imewekezwa katika dhamana za serikali za muda mrefu, ikifuatiwa na asilimia 39.5 kwenye Hisa, asilimia 6.6 kwenye Hatifungani za kampuni binafsi na asilimia 3.3 kwenye amana za benki za muda mfupi. Aidha, chati hiyo inaonesha kiwango kikubwa cha asilimia kimewekezwa kwenye dhamana za serikali za muda mrefu ili kuimarisha kiwango cha faida na mapato ya mfuko.



KUANZISHWA;

• **MWAKA 2005**

• **BEI TZS 70.0**

30 JUNI 2024

**THAMANI YA
KIPANDE**

SHILINGI 1,039.3

**UKUBWA WA
MFUKO SHILINGI
BILIONI 360.0**

**FAIDA KWA
MWAKA 12.1%**

3.0 Faida

Kiwango cha faida kwa kipindi cha mwaka mmoja ni asilimia 12.1 ikilinganishwa na faida ya asilimia 11.2 mwaka 2023. Aidha, kiwango cha faida kwa mwaka 2024 cha asilimia 12.1 ni zaidi ya kigezo cha ufanisi cha asilimia 11.2 kama inavyonekana kwenye jedwali namba I.

Jedwali namba I na II, linaonesha mwenendo wa utendaji wa Mfuko, kigezo cha ufanisi (benchmark) na maeneo mengine linganifu kwa mwaka 2020 hadi 2024. Hali ya utendaji wa Mfuko inaonekana ni nzuri na shindani ikilinganishwa na faida ya kigezo cha ufanisi na maeneo mengine linganifu sokoni.

Jedwali Na. I: Faida ya Mfuko wa Umoja tangu Juni, 2020 hadi Juni, 2024

Na.	Mwaka wa Fedha	Ukubwa wa mfuko Shilingi Bilioni	Hali ya Utendaji	
			Faida	Kigezo cha ufanisi
01.	2023/24	360.0	12.1%	11.2%
02.	2022/23	320.0	11.2%	7.6%
03.	2021/22	289.0	12.6%	8.7%
04.	2020/21	258.0	16.6%	8.1%
05.	2019/20	226.0	10.3%	1.5%

Kumb: Kigezo cha ufanisi ni mjumuiko wa utendaji wa Fahilisi za hisa kwa kampuni za ndani (TSI) na faida kwenye dhamana ya serikali ya miaka 10.

Ili kupima mafanikio ya Mfuko inabidi kulinganisha na viwango vya faida vinavyotolewa na soko kwenye amana za benki na dhamana za serikali kama inavyoonekana kwenye Jedwali namba II hapo chini:

Jedwali Na. II: Viwango vya faida katika dhamana za Serikali na amana za benki

Maelezo	Kwa Mwaka Wa Fedha Ulioisha Mwezi Juni			
	2021	2022	2023	2024
Dhamana ya Serikali ya Miaka 10	11.5%	10.3%	11.1%	12.3%
Dhamana ya Serikali ya Miaka 7	10.1%	9.3%	9.7%	9.7%
Dhamana ya Serikali ya Miaka 5	9.2%	8.9%	9.7%	10.0%
Dhamana ya Serikali ya Miaka 2	7.9%	4.4%	9.1%	11.6%
Dhamana ya Serikali ya Mwaka 1	4.8%	4.7%	6.9%	8.3%
Amana za benki	2.2%	1.5%	1.6%	2.8%

Chanzo; Benki Kuu ya Tanzania

Mambo mengine muhimu ya kuzingatia wakati wa kulinganisha faida za uwekezaji katika Mfuko wa Umoja na amana katika benki;

- Viwango vya faida vinavyooneeshwa hapo juu ni kabla ya kutoa kodi ya zuio ya 10% (withholding tax) wakati faida ya mfuko wa Umoja ni baada ya kutoa kodi ya zuio ya 10%.
- Mfuko wa Umoja unaruhusu wawekezaji kuuza vipande wakati wowote hivyo kumpa fursa ya kupata fedha pindi anapozihitaji (hulipwa ndani ya siku kumi (10) za kazi) na kwamba hakuna kiwango cha chini cha uwekezaji kisichopata kupata faida.
- Viwango vya faida kwenye Mfuko vinatolewa sawa kwa wawekezaji wote (wawekezaji wa kipato kidogo, wa kipato cha kati na wale wenye kipato kikubwa).
- Aina nyingine za uwekezaji katika soko la fedha zina muda maalumu na ukomo, uwekezaji katika mfuko wa Umoja hauna muda maalumu au ukomo.

4.0 Mwenendo wa Uchumi, Tanzania

4.1 Pato la Taifa

Kwa mwaka 2023 uchumi ulikua kwa asilimia 5.1, ikilinganishwa na asilimia 4.7 mwaka 2022. Aidha, sababu zilizochochia ukuaji huo ni pamoja na kuwepo kwa hali nzuri kwenye shughuli za madini, kilimo na ujenzi. Mambo mengine yaliyosababisha ukuaji wa uchumi ni kuwepo kwa uwekezaji mkubwa uliofanywa na serikali kwenye miundombinu na shughuli zingine za kijamii nchini.

Hata hivyo, ukuaji wa uchumi mwaka 2023 unaonesha kuwa nchi imetekeleza sera madhubuti na imehimili madhara yatokanayo na vita zinazoendelea ulimwenguni. Hivyo, kwa mwaka 2024 kiwango cha ukuaji wa uchumi kinakadiriwa kukua kwa asilimia 5.4.

Hali hii ya mwenendo wa uchumi ni muhimu kwa mifuko inayosimamiwa na UTT AMIS kwani inaonesha matarajio mazuri ya faida kwa wawekezaji.

Jedwali Na. III: Mwenendo wa Uchumi, Tanzania

Mwaka	2018	2019	2020	2021	2022	2023	2024
Pato halisi la Taifa	7.0%	7.0%	4.8%	4.9%	4.7%	5.1%	*5.4%

Chanzo: Ofisi ya Taifa ya Takwimu na Benki kuu ya Tanzania

4.2 Mfumuko wa Bei

Jedwali na. IV hapo chini linaonesha hali ya mfumuko wa bei kwa kipindi tangu mwaka 2018 hadi 2024, kwani mfumuko wa bei nchini umebaki chini ya asilimia 5.0. Aidha, kiwango hicho ni stahimilivu na kipo chini ya asilimia 5.0 ya kigezo linganifu kinachotumika kwa Jumuiya ya Afrika Mashariki (EAC) na Jumuiya ya maendeleo kusini mwa Afrika (SADC).

Mwenendo huu wa mfumuko wa bei umetokana na kuwepo kwa hali nzuri kwenye shughuli za kilimo na sera madhubuti. Aidha, mamlaka inakadiri hali ya mfumuko wa bei kwa kipindi cha miaka mitatu hadi mitano ijayo kubaki chini ya asilimia 5.0. Kuwepo kwa hali nzuri ya mwenendo wa mfumuko wa bei nchini kumwezesha wawekezaji kuendelea kuwekeza kwa wingi. Hata hivyo, UTT AMIS inajitahidi kuwekeza kwenye maeneo yanayotoa faida zaidi ya kiwango cha mfumuko wa bei.

Jedwali Na. IV: Hali ya Mfumuko wa Bei

Mwaka	2018	2019	2020	2021	2022	2023	2024
Mfumuko wa Bei	3.7%	3.7%	3.2%	3.6%	4.4%	3.6%	3.1%

Chanzo: Ofisi ya Taifa ya Takwimu

4.3 Sekta ya benki

Katika mwaka wa fedha ulioisha Juni 2024, sekta ya benki ambayo inajumuisha sehemu kubwa zaidi ya sekta ya huduma ya fedha ilibaki imara, thabiti na yenye faida, ikiwa na mtaji na ukwasi wa kutosha. Jumla ya rasilimali ziliongezeka kwa shilingi trilioni 8.3 kutoka shilingi trilioni 53.7 iliyonakiliwa Juni 2023 hadi shilingi trilioni 62.0 Juni 2024. Kiasi cha amana za wateja kiliongezeka kwa asilimia 13.7 kutoka shilingi trilioni 35.7 hadi shilingi trilioni 40.6 Juni 2024. Mikopo kwa wateja ilifikia shilingi trilioni 37.4 ikilinganishwa na shilingi trilioni 31.5 mwaka uliopita. Mifumo ya malipo kwa njia ya kidigitali nchini iliendelea kuwa imara, ikithibitishwa na kuwepo kwa kiwango cha juu cha miamala iliyokamilika kwa muda mfupi. Kuwepo kwa mifumo imara na thabiti kumehamasisha umma kuendelea kuamini na kutumia mifumo ya kidigitali kwenye huduma mbalimbali za kifedha. Aidha, mwaka 2023 idadi ya miamala iliyofanyika kutoka kwenye huduma za pesa mtandao kwenda benki ni milioni 6.6 yenye thamani ya shilingi trilioni 2.7. Kwa kipindi hicho, idadi ya miamala iliongezeka kwa asilimia 34.1 na asilimia 25.2 kwenye thamani.

Kuendelea kuimarika kwa sekta ya benki nchini ni muhimu kwa mifuko na wawekezaji kwa ujumla, kwani hali hio husaidia kuchochea shughuli za uchumi na huwarahisishia kuwekeza kwenye mifuko ya UTT AMIS kwa urahisi.

Meneja wa mifuko ya uwekezaji wa pamoja amefanikiwa kuunganisha mifumo ya UTT AMIS na benki ili kuwawezesha wawekezaji kununua vipande kwa njia ya kidigitali popote walipo.

4.4 Sekta ya Mawasiliano

Katika sekta ya mawasiliano, idadi ya laini za simu za mkononi na mezani zilizosajiliwa imeongezeka kwa milioni 11.5 hadi kufikia milioni 75.5 mnamo Juni 2024 ikilinganishwa na ongezeko la laini milioni 7.8 mwaka uliopita. Aidha, idadi ya laini hizo za simu zilizosajiliwa ni zile zilizotumika angalau mara moja katika miezi mitatu iliyopita. Usajili wa akaunti za huduma za pesa mtandao (idadi ya akaunti) umeongezeka kwa asilimia 18.0 kutoka milioni 47.2 hadi milioni 55.7 mnamo Juni 2024.

Jumla ya mauzo ya vipande yaliyopokelewa na UTT AMIS kupitia mitandao ya simu za mkononi ni shilingi bilioni 47.4 mwaka 2024 ikilinganishwa na shilingi bilioni 25.4 yaliyopokelewa mwaka 2023.

Kwa kipindi chote, ukuaji wa sekta ya mawasiliano nchini umeleta matokeo chanya kwa Taasisi ya UTT AMIS kwani imechochea na kurahisisha uwekezaji katika mifuko na kuboresha zaidi huduma binafsi. Kupitia simu za mkononi wawekezaji wanaweza kufungua akaunti, kuuza vipande, kuangalia salio na miamala waliofanya kwa kupiga *150*82# au kutumia programu tumizi (UTT AMIS APP) pamoja na kununua vipande kupitia huduma ya pesa mtandao. Pia, UTT AMIS inatarajia kuongeza kiwango cha kutoa fedha kwenye uwekezaji (kuuza vipande) kwa siku kutoka kiwango kinachotumika sasa cha shilingi milioni 2 hadi milioni 5 kupitia simu za mkononi.

4.5 Dhamana za Serikali

Kwa kipindi cha mwaka wa fedha ulioisha Juni 2024, uwekezaji kwenye dhamana za serikali katika soko la awali ulifanyika kwa kiwango kikubwa ikilinganishwa na mwaka uliopita.

Kiasi cha dhamana za serikali za muda mfupi kilichouza kilipungua kwa shilingi trilioni 0.6 hadi shilingi trilioni 2.7. Hata hivyo, uhitaji wa dhamana za serikali za muda mfupi uliongezeka kwa shilingi trilioni 0.7 hadi kufikia shilingi trilioni 4.3 kutoka shilingi trilioni 3.6 mwaka jana. Kiasi kilichokubaliwa baada ya mnada kimeongezeka kwa shilingi trilioni 0.1 kutoka shilingi trilioni 2.5 hadi shilingi trilioni 2.6 Juni 2024.

Katika soko la dhamana za serikali za muda mrefu, jumla ya shilingi trilioni 3.3 ziliuzwa ikilinganishwa na shilingi trilioni 4.3 mwaka uliopita. Kiasi cha ushiriki kwa kipindi hicho kiliongezeka kwa shilingi trilioni 0.6 hadi shilingi trilioni 5.2 ikilinganishwa na shilingi trilioni 4.6 mwaka uliotangulia. Kiwango kilichokubaliwa kilipungua kwa shilingi trilioni 1.1 hadi shilingi trilioni 2.8 kutoka shilingi trilioni 3.9 mwaka 2023.

Kuongezeka kwa ushiriki na uwekezaji kwenye dhamana za serikali kunaashiria ongezeko la uelewa kwa umma kuhusu uwekezaji na akiba. Hivyo, ongezeko la uelewa na ushiriki katika soko la dhamana nchini husaidia kuboresha ukwasi na faida kwenye mifuko ya uwekezaji wa pamoja.

4.6 Viwango vya Riba na Faida

Kwa kipindi cha mwaka wa fedha ulioisha Juni 2024, viwango vya riba vinavyotowazwa kwenye mikopo na faida zinazotolewa kwenye amana za benki hazikubadilika kwa kiwango kikubwa.

Wastani wa riba za mikopo ulikuwa asilimia 15.4 na riba kwa mkopo wa mwaka mmoja ni asilimia 15.8. Wastani wa faida kwa amana za benki ni asilimia 7.5 na faida kwa amana ya mwaka mmoja ni asilimia 8.7.

Kiwango cha wastani wa faida kwenye dhamana za serikali za muda mfupi kiliongezeka hadi asilimia 8.3 mnamo Juni 2024 kutoka asilimia 6.5 mnamo Juni 2023. Kiwango cha riba kwa mikopo ya siku kwa benki kilipanda hadi asilimia 7.2 kutoka asilimia 5.0. Mwezi Januari 2024, kamati ya sera ya fedha (MPC) ya benki kuu ilianza kutumia sera mpya ya fedha kwa kutumia mfumo wa riba ya Benki kuu (CBR). Riba hiyo iliongezwa hadi asilimia 6.0 mwezi Aprili 2024 kutoka asilimia 5.5 mwezi Januari 2024.

Viwango vya faida kwa mwaka huu hususani kwenye dhamana za serikali za muda mrefu ni zaidi ya viwango vilivyopatikana mwaka uliopita. Hata hivyo, ongezeko la faida kwenye uwekezaji wa dhamana hizo huleta matokeo chanya kwenye faida kwa wawekezaji.

4.7 Viwango vya Kubadilisha Fedha za Kigeni

Mnamo tarehe 30 Juni 2024, akiba ya fedha za kigeni ilifikia zaidi ya dola bilioni 5.0. Aidha, Benki kuu imekadiria akiba hiyo inatosha kukidhi mahitaji ya uagizaji bidhaa kutoka nje ya nchi kwa zaidi ya miezi minne. Dola moja ya Marekani iliuzwa shilingi 2,640.0 ikilinganishwa na shilingi 2,339.1 mnamo Juni 2023, kwa kipindi cha mwaka mmoja shilingi ya Tanzania ilishuka thamani kwa asilimia 12.8 ikilinganishwa na asilimia 1.0 mwaka

uliopita (Jedwali V). Benki kuu imechukua hatua kadhaa ikiwemo kuzuia utumiaji wa dola kwa mahitaji ya huduma na bidhaa zinazopakikana nchini. Hatua hizi zinatarajiwa kupunguza mahitaji ya fedha za kigeni, kuongeza akiba ya fedha za kigeni na kuimarisha thamani ya fedha ya Tanzania.

Jedwali Na. V: Viwango vya Kubadilisha Fedha za Kigeni

Mwaka	2018	2019	2020	2021	2022	2023	2024
Viwango vya Kubadilisha Fedha	2,264.1	2,300.9	2,307.9	2,310.4	2,315.7	2,339.1	2,640.0

Chanzo: Benki Kuu ya Tanzania

4.8 Soko la Mitaji na Dhamana

Kufikia tarehe 30 Juni 2024, ushiriki na uwekezaji kwenye soko la mitaji, dhamana na kwenye mifuko ya uwekezaji wa pamoja uliongezeka ikilinganishwa na mwaka uliopita.

Kwa kipindi cha mwaka mmoja, benki mbili za biashara na shirika moja la serikali ziliorodhesha hatifungani zenye thamani ya shilingi bilioni 482.4. Hatifungani hizo, ni kama ifuatavyo; Hatifungani ya Kijani ya muda wa miaka 5 kwa faida ya asilimia 10.25 ya benki ya CRDB, hatifungani ya maendeleo na ya kijamii ya miaka 3 kwa faida ya asilimia 9.5 ya benki ya NMB, pamoja na hatifungani ya Mamlaka ya maji TANGA kwa muda wa miaka 10 kwa faida ya asilimia 13.5 kwa mwaka.

Mifuko miwili ya uwekezaji wa pamoja iliongezeka sokoni, kwani meneja aitwae Alpha Capital Ltd alizindua mfuko wa Alpha Halal na Zan Securities Ltd alizindua mfuko wa Timiza.

Hali ya ushiriki kwenye soko la mitaji, dhamana na uwekezaji kwenye mifuko ya pamoja nchini imeongezeka, ni matarajio yetu kuwa hali hii itazidi kuimarika na kuongezeka zaidi. Kuingia kwa wasimamizi wapya wa mifuko (meneja wa mifuko) ya uwekezaji wa pamoja na fursa zingine za uwekezaji sokoni ni ishara nzuri kwa UTT AMIS na soko kwa ujumla, na tunatarajia Taasisi au kampuni zingine kujiunga ili kuongeza ukwasi na ushindani jambo ambalo litaongeza zaidi ufanisi, faida na huduma bora.

4.8.1 Soko la Upili kwa Hatifungani na dhamana zilizo rodheshwa

Katika soko la upili, jumla ya thamani ya miamala ya dhamana za serikali za muda mrefu iliongezeka kwa shilingi trilioni 0.6 hadi kufikia shilingi trilioni 3.5 kutoka shilingi trilioni 2.9 mwaka uliopita. Thamani ya miamala ya hatifungani za kampuni binafsi zilizo rodheshwa ilikuwa shilingi bilioni 3.9 ikilinganishwa na shilingi bilioni 1.0 mwaka jana. Aidha, thamani ya miamala ya hatifungani za kampuni binafsi zilizo rodheshwa mwaka huu ni kubwa zaidi kwa shilingi bilioni 2.9 ikilinganishwa na mwaka jana. Ongezeko la thamani ya miamala limetokana na kuongezeka kwa hatifungani mpya zilizo rodheshwa sokoni.

4.8.2 Soko la Hisa

Mnamo tarehe 30 Juni 2024, thamani ya soko la Hisa la Dar es Salaam ni shilingi trilioni 16.8, ikiwa juu kwa asilimia 12.0 kutoka shilingi trilioni 15.0 mwaka jana. Asilimia ya ushiriki kwa wawekezaji wa ndani ni wastani wa asilimia 76.2, ikilinganishwa na asilimia 69.6 mwaka 2023. Pia, fahirisi ya Hisa kwa kampuni za ndani (TSI), iliongezeka kwa asilimia 9.3 hadi kufikia alama 4,475.2. Fahirisi ya kampuni zote sokoni (DSEI) iliongezeka kwa asilimia 12.0 hadi kufikia 2,016.9. Jumla ya mauzo ya soko katika kipindi hicho, iliongezeka kwa shilingi bilioni 165.0 hadi shilingi bilioni 272.6 kutoka shilingi bilioni 107.6 mwaka uliopita.

Katika kipindi hicho, baadhi ya kampuni zilitangaza na kulipa gawio kwa wanahisa. Gawio lililolipwa kwa kila hisa lilikuwa kama ifuatavyo; TCC - Sigara (Tsh. 500.0), TWIGA (TPCC) (Tsh. 390.0), TBL (Tsh. 537.0), NMB (Tsh. 361.18), SWISS (Tsh. 51.33), VODA (Tsh. 9.95), DSE (Tsh. 145.0) na CRDB (Tsh. 50.0).

4.8.3 Mifuko ya Uwekezaji wa Pamoja

Kwa kipindi cha mwaka mmoja kilichoishia tarehe 30 Juni 2024, idadi ya washiriki na rasilimali imeongezeka ikilinganishwa na mwaka uliopita. Aidha, jumla ya rasilimali zinazosimamiwa sokoni ziliongezeka kutoka shilingi bilioni 1,550.7 hadi kufikia shilingi bilioni 2,273.6. Soko limetambulisha mifuko mipya miwili ambayo ni Alpha Halal na mfuko wa Timiza

4.8.3.1 Mifuko ya Uwekezaji ya UTT AMIS

Rasilimali za mifuko na huduma za uwekezaji zinazosimamiwa na UTT AMIS zimeongezeka kwa shilingi bilioni 702.8 ikilinganishwa na ongezeko la shilingi bilioni 538.9 lililonakiliwa mwaka jana. Aidha,

rasilimali ziliongezeka kutoka shilingi bilioni 1,535.4 hadi shilingi bilioni 2,238.2.

Mabadiliko chanya katika jumla ya rasilimali yanaonesha kuongezeka kwa imani ya wawekezaji katika bidhaa za UTT AMIS kutokana na usalama, faida shindani na urahisi wa kuingia na kutoka kwenye uwekezaji.

4.8.3.2 Shirika la Watumishi Housing (WHI) – Mfuko wa Faida

Rasilimali za mfuko wa Faida zimeongezeka kwa shilingi bilioni 10.1 ikilinganishwa na ongezeko la shilingi bilioni 7.4 mwaka jana. Aidha, ukubwa wa mfuko umeongezeka kutoka shilingi bilioni 15.3 hadi shilingi bilioni 25.4. Thamani ya kipande mnamo Juni 2024 ilikuwa shilingi 115.8 ikilinganishwa na shilingi 104.9 Juni 2023.

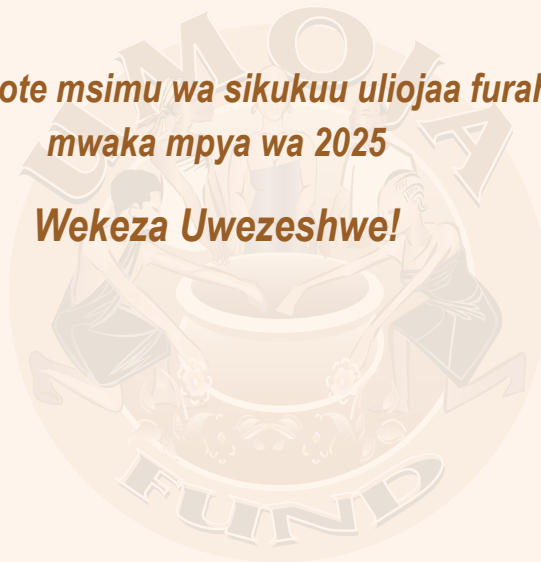
4.8.3.3 Zan Securities Limited (Zan) – Timiza Fund

Kulingana na waraka wa toleo la mfuko wa Timiza (offer document) unaonesha wawekezaji walianza kununua vipande kwa mara ya kwanza (mauzo ya awali) kwa shilingi 100.0 kwa kipande tarehe 27 Mei 2024 hadi tarehe 26 Juni 2024. Waraka huo unaonesha meneja alitarajia kukusanya rasilimali zenye thamani ya shilingi bilioni 10.0 sokoni.

Vyanzo: Benki kuu ya Tanzania, Ofisi ya Taifa ya Takwimu, UTT AMIS, Watumishi Housing, Zan Securities Limited na Soko la hisa la Dar es Salaam.

Mwisho ninawatakiwa nyote msimu wa sikukuu uliojaa furaha tele na heri ya mwaka mpya wa 2025

Wekeza Uwezeshwe!






Jarida la habari la UTT AMIS
[Hadi tarehe 30 Septemba, 2024]



1.0	Maelezo Mafupi juu ya Kampuni ya Uwekezaji ya UTT AMIS <ul style="list-style-type: none"> Hadi kufikia tarehe 30 Septemba 2024, Kampuni ya uwekezaji ya UTT AMIS inasimamia jumla ya mifuko ya uwekezaji wa pamoja sita (6) ambayo ni : Mfuko wa Umoja, Mfuko wa Wekeza Maisha, Mfuko wa Watoto, Mfuko wa Jikimu, Mfuko wa Ukwasi na Mfuko wa Hatifungani. UTT AMIS inasimamia rasilimali zenye jumla ya thamani ya zaidi ya shilingi Trilioni 2.4 Mwaka 2017 Kampuni ya UTT AMIS ilianzisha huduma ya usimamizi mali kwa kampuni na watu binafsi iitwayo UTT WEALTH MANAGEMENT yenye uwekezaji wenye thamani zaidi ya shilingi bilioni 33.3. Wawekezaji ni zaidi ya 358,123 Mifuko hii ya uwekezaji wa pamoja hutoa faida shindani na ukwasi ukilinganisha na maeneo mengine linganifu sokoni.
2.0	Taarifa za ujumla za Mifuko na huduma iliyoanzishwa na kusimamiwa na kampuni ya UTT AMIS



NA	JINA LA MFUKO	MAELEZO										
2.1	Mfuko wa Umoja	<p>Mfuko ulianzishwa tarehe 16 Mei, 2005. Mfuko huu unalenga zaidi wawekezaji wenye malengo ya muda wa kati na mrefu, jambo ambalo huwawezesha kupata muda wa kutosha kujiwekea akiba na kukuza mtaji wao. Mfuko unawekeza katika soko la mitaji na dhamana zilizoorodheshwa.</p> <p>Sifa za mfuko ni:</p> <ul style="list-style-type: none"> Vipande vinauzwa kwa thamani halisi [hakuna gharama za kujiunga]. Wawekezaji ni watu binafsi, vikundi na Taasisi, unaruhusiwa katika mfuko huu. Kiwango cha chini cha kujiunga ni vipande 10 (sawa na shilingi 10,074.1 mnamo Septemba 2024). Gharama ya kujiondoa inayotowza ni 1% ya thamani halisi ya kipande. Mauzo ya vipande hufanyika ndani ya siku 10 za kazi baada ya maombi kupokelewa katika ofisi za UTT AMIS. Mwekezaji akifariki mrithi, mwakilishi au mwombaji wa pili ataruhusiwa kuendeleza uwekezaji huo. Vipande vinaweza kutumika kama dhamana ya mkopo katika Taasisi za fedha. <p>Jedwali Na. 01; Faida kwa kipindi hadi tarehe 30 Septemba 2024</p> <table border="1" data-bbox="499 1547 1479 1630"> <thead> <tr> <th>Tangu Kuanzishwa [Mei,2005]</th> <th>Miaka 10</th> <th>Miaka 5</th> <th>Miaka 2</th> <th>Mwaka 1</th> </tr> </thead> <tbody> <tr> <td>15.1%</td> <td>13.8%</td> <td>16.2%</td> <td>12.9%</td> <td>11.3%</td> </tr> </tbody> </table> <p>Chati Na. 01; Ukubwa wa Mfuko na Thamani ya Kipande tangu kuanzishwa hadi tarehe 30 Septemba 2024</p> 	Tangu Kuanzishwa [Mei,2005]	Miaka 10	Miaka 5	Miaka 2	Mwaka 1	15.1%	13.8%	16.2%	12.9%	11.3%
Tangu Kuanzishwa [Mei,2005]	Miaka 10	Miaka 5	Miaka 2	Mwaka 1								
15.1%	13.8%	16.2%	12.9%	11.3%								



2.2

Mfuko wa Wekeza Maisha

Mfuko ulianzishwa tarehe 16 Mei, 2007. Mfuko huu unatoa faida za aina 2 ambazo ni, faida ya kukuza mtaji pamoja na faida ya bima. Katika Mfuko huu, zaidi ya asilimia 99.0 ya rasilimali huwekezwa na kiasi kilichobaki hupelekwa katika huduma za bima. Mfuko unawekeza katika soko la mitaji na dhamana.

Sifa za mfuko;

- Mfuko unaruhusu mwekezaji mwenye umri kati ya miaka 18 hadi 55 kujiunga.
- Mfuko una aina mbili za mpango wa kuwekeza: (a) kuwekeza kwa awamu na (b) kuwekeza kwa mkupuo.
- Vipande vinauzwa kwa thamani halisi ya wakati huo [hakuna gharama za kujiunga].
- Kwa mpango wa kuwekeza kila mwezi, kiwango cha chini ni shilingi 8,340/= (ikiwa mwekezaji ana lengo la kufikia kiasi cha shilingi Milioni Moja kwa miaka 10).
- Faida za bima zinazopatikana ni: - bima ya maisha, bima ya ajali, bima ya ulemavu wa kudumu na gharama za mazishi.
- Mfuko unampa fursa mwekezaji kuwekeza kwa mpangilio maalumu, mathalani anaweza kuchagua kuchangia kwa mwezi, mara mbili kwa mwaka au mara moja kwa mwaka.
- Mfuko unampa fursa mwekezaji kupanga na kuchagua lengo na mpango wa uwekezaji atakaotekeleza na kuutumiza ndani ya miaka 10.
- Mwekezaji akifariki mrithi au mwakilishi au mwombaji wa pili ataruhusiwa kuendeleza uwekezaji.

Jedwali Na. 02; Faida kwa kipindi hadi tarehe 30 Septemba 2024

Tangu Kuanzishwa [Mei,2007]	Miaka 10	Miaka 5	Miaka 2	Mwaka 1
13.8%	23.3%	25.5%	14.6%	13.1%

Chati Na. 02; Ukubwa wa Mfuko na Thamani ya Kipande tangu kuanzishwa hadi tarehe 30 Septemba 2024



2.3

Mfuko wa Watoto

Mfuko ulianzishwa tarehe 01 Oktoba 2008. Mfuko una lengo la kuwanufaisha watoto kwa kujiwekea akiba na kutumia uwekezaji wao kukidhi gharama za shule na kupata mtaji kwa maendeleo ya baadae. Mfuko unawekeza katika soko la mitaji na dhamana.


Sifa za Mfuko;

- Uwekezaji ni kwa ajili ya mtoto mwenye umri chini ya miaka 18.
- Kiwango cha chini cha uwekezaji ni shilingi 10,000/= na kiwango cha nyongeza ni kuanzia shilingi 5,000/= na kuendelea.
- Vipande vinauzwa kwa thamani halisi ya wakati huo. [hakuna gharama za kujiunga]
- Mfuko unatoa Mpango wa kukuza mtaji.
- Mzazi au Mlezi ataruhusiwa kuuza au kupunguza sehemu ya uwekezaji wake pindi mtoto atakapofikisha umri wa miaka 12.
- Taasisi, kampuni na vikundi vinaweza kuwawekezea watoto kama sehemu ya huduma kwa jamii

Jedwali Na. 03; Faida kwa kipindi hadi tarehe 30 Septemba 2024

Tangu Kuanzishwa [Okt,2008]	Miaka 10	Miaka 5	Miaka 2	Mwaka 1
12.9%	16.1%	19.9%	14.8%	14.5%

Chati Na. 03; Ukubwa wa Mfuko na Thamani ya Kipande tangu kuanzishwa hadi tarehe 30 Septemba 2024



2.4

Mfuko wa Jikimu

Mfuko ulianzishwa tarehe 03 Novemba 2008. Lengo la mfuko ni kuwawezesha wawekezaji kupata gawio kutokana na mapato ya ziada katika vipindi tofauti na kukuza mtaji kwa mwekezaji wa muda mrefu. Mfuko unawekeza katika soko la mitaji na dhamana.

Sifa za Mfuko:

Aina ya mpango wa uwekezaji

- (a) Mpango wa kukuza mtaji ni kuanzia shilingi. 5,000/= (b) Mpango wa kupata gawio kila robo mwaka (Kiwango cha chini cha uwekezaji ni shilingi milioni 2) na (c) Mpango wa kupata gawio kwa mwaka (kiwango cha chini cha uwekezaji ni shilingi milioni 1).
- Kiwango cha nyongeza ni kuanzia shilingi 5,000/= kwa mpango wa kukuza mtaji na shilingi 15,000/= kwa mpango wa kupata gawio.
- Vipande vinauzwa kwa thamani halisi ya wakati huo [hakuna gharama za kujiunga]
- Mfuko unatoza gharama za kujitoa kama ifuatavyo: (a) 2.0% kwa mwekezaji aliedumu ndani ya mfuko kwa kipindi kisichozidi mwaka mmoja. (b) 1.5% kwa mwekezaji aliedumu ndani ya mfuko kwa kipindi cha zaidi ya mwaka 1 na chini ya miaka 2. (c) 1% kwa uwekezaji uliodumu ndani ya mfuko kwa kipindi cha zaidi ya miaka 2 na chini ya miaka 3 na, (d) Uwekezaji uliodumu ndani ya mfuko kwa kipindi cha zaidi ya miaka 3 hakuna gharama za kujitoa.
- Ni rahisi kwa mwekezaji kupata fedha pindi anapohitaji (ndani ya siku 10 za kazi baada ya maombi ya kuuza vipande kupokelewa katika ofisi za UTT AMIS).
- Vipande vinaweza kutumika kama dhamana ya mkopo katika Taasisi za fedha.
- Mwekezaji akifariki mrithi, mwakilishi au mwombaji wa pili ataruhusiwa kuendeleza uwekezaji.

Jedwali Na. 04; Faida kwa kipindi hadi tarehe 30 Septemba 2024

Tangu Kuanzishwa [Nov, 2008]	Miaka 10	Miaka 5	Miaka 2	Mwaka 1
16.1%	16.5%	15.6%	14.9%	14.6%

Jedwali Na. 05; Gawio kwa kipindi hadi tarehe 30 Septemba 2024

Taarifa	Shilingi Bilioni	Kwa kila kipande, shilingi
Tangu Kuanzishwa [Nov, 2008]	16.9	185.5
Mwaka Mmoja [Okt 23-Sept 24]	1.0	12.0

Chati Na. 04; Ukubwa wa Mfuko na Thamani ya Kipande tangu kuanzishwa hadi tarehe 30 Septemba 2024



2.5

**Mfuko Wa Ukwasi
(Liquid Fund)**

Mfuko ulianzishwa tarehe 01 Machi, 2013. Ni Mfuko wa wazi ambao unatoa fursa kwa wawekezaji wenye lengo la muda mfupi, wa kati na mrefu. Ni mfuko wa wazi ambao rasilimali zake huwekezwa katika maeneo yenye vipato vya kudumu (fixed income instruments).

Sifa za mfuko:

- Kiwango cha chini cha uwekezaji ni shilingi 100,000/= na kiwango cha nyongeza kisichopungua shilingi 10,000/=.
- Ni rahisi kwa mwekezaji kupata fedha zake za mauzo ya vipande, (ndani ya siku 3 za kazi baada ya maombi ya kuuza vipande kupokelewa katika ofisi za UTT AMIS)
- Mfuko hauna gharama yoyote ya kujiunga wala kujitoa.
- Mfuko unaruhusu watu binafsi, vikundi au Taasisi kuwekeza.
- Vipande vinauzwa kwa thamani halisi ya wakati huo (hakuna gharama za kujiunga).
- Vipande vinaweza kutumika kama dhamana ya mkopo katika Taasisi za fedha.
- Mwekezaji akifariki mrithi, mwakilishi au mwombaji wa pili anaruhusiwa kuendeleza uwekezaji.

Jedwali Na. 06; Faida kwa kipindi hadi tarehe 30 Septemba 2024

Tangu Kuanzishwa [Machi, 2013]	Miaka 10	Miaka 5	Miaka 2	Mwaka 1
13.2%	13.6%	13.9%	13.4%	13.0%

Chati Na. 05; Ukubwa wa Mfuko na Thamani ya Kipande tangu kuanzishwa hadi tarehe 30 Septemba 2024





2.6

Mfuko wa Hatifungani (Bond Fund)

Mfuko ulianzishwa tarehe 16 Septemba, 2019. Ni mfuko wa wazi ambao rasilimali zake huwekezwa katika maeneo yenye vipato vya kudumu (fixed income instruments). Mfuko una lengo la kutoa gawio, kulingana na faida itakayopatikana na kukuza mtaji kwa wawekezaji wa muda mrefu.

Sifa za mfuko:

Kuna aina tatu za mpango wa uwekezaji katika Mfuko huu:

- Mpango wa kukuza mtaji
- Mpango wa gawio kila mwezi na
- Mpango wa gawio kila baada ya miezi sita.

Kiwango cha chini cha kuanza kuwekeza.

- (a) Shilingi 50,000 kwa mpango wa kukuza mtaji
- (b) Shilingi milioni 10 kwa mpango wa gawio kila mwezi na
- (c) Shilingi milioni 5 kwa mpango wa gawio kila baada ya miezi sita.
- Ni rahisi kwa mwekezaji kupata fedha pindi anapohitaji, (ndani ya siku 10 za kazi baada ya kupokelewa katika ofisi za UTT AMIS).
- Vipande vinaweza kutumika kama dhamana ya mkopo katika taasisi za fedha.
- Mwekezaji akifariki mrithi, mwakilishi au mwombaji wa pili anaruhusiwa kuendeleza uwekezaji.

Jedwali Na. 07; Faida kwa kipindi hadi tarehe 30 Septemba 2024

Tangu Kuanzishwa [Sept,2019]	Miaka 3	Miaka 2	Mwaka 1
14.5%	13.0%	12.3%	12.4%

Jedwali Na. 08; Gawio kwa kipindi hadi tarehe 30 Septemba 2024

Taarifa	Shilingi Bilioni	Kwa kila kipande, shilingi
Tangu Kuanzishwa [Sept,2019]	69.2	57.0
Mwaka Mmoja [Okt 23 - Sept 24]	30.1	12.0

Chati Na. 06; Ukubwa wa Mfuko na Thamani ya Kipande tangu kuanzishwa hadi tarehe 30 Septemba 2024





2.7	<p>Huduma ya usimamizi mali / UTT Wealth Management</p>	<p>Huduma hii ilianzishwa mnamo mwaka 2017, kwa kuweka kipaumbele malengo ya kifedha ya watu binafsi, familia, vikundi na Taasisi za ndani na nje ya nchi. Huduma hii hutengeneza uwekezaji kulingana na mahitaji na malengo ya mwekezaji.</p> <p>Sifa za huduma hii:</p> <ul style="list-style-type: none"> • Kiwango cha chini cha kuwekeza ni shilingi milioni 100 na kiwango cha nyongeza ni kuanzia shilingi Milioni 10. • Huduma hii inampa fursa mwekezaji kuwekeza kwenye uwekezaji wa muda mrefu sokoni huku akipata nafasi ya kuongeza au kuuza sehemu ya uwekezaji wake kulingana na hali ya soko. • Katika kufanikisha huduma hii mwekezaji atalipia asilimia 1.0 kwa mwaka kama gharama ya usimamizi wa rasilimali zake. • Uwekezaji katika huduma hii, unatoa fursa kwa wawekezaji kuchagua mpango wa kupata malipo ya faida kila baada ya miezi 6 na mpango wa kukuza mtaji. • Mwekezaji akifariki mrithi, mwakilishi au mwombaji wa pili ataruhusiwa kuendeleza uwekezaji <p>Chati Na. 05; Mwenendo wa Rasilimali kwa Huduma ya Usimamizi Mali tarehe 30 Septemba 2024</p> <table border="1"> <caption>Mwenendo wa Rasilimali kwa Huduma ya Usimamizi Mali, Shilingi Bilioni</caption> <thead> <tr> <th>Tarehe</th> <th>Rasilimali (Shilingi Bilioni)</th> </tr> </thead> <tbody> <tr><td>Jan-16</td><td>0.8</td></tr> <tr><td>Dec-16</td><td>1.5</td></tr> <tr><td>Jun-17</td><td>5.0</td></tr> <tr><td>Dec-17</td><td>5.4</td></tr> <tr><td>Jun-18</td><td>10.3</td></tr> <tr><td>Dec-18</td><td>11.0</td></tr> <tr><td>Jun-19</td><td>11.4</td></tr> <tr><td>Dec-19</td><td>12.8</td></tr> <tr><td>Jun-20</td><td>14.0</td></tr> <tr><td>Dec-20</td><td>17.2</td></tr> <tr><td>Jun-21</td><td>20.8</td></tr> <tr><td>Dec-21</td><td>23.0</td></tr> <tr><td>Jun-22</td><td>25.1</td></tr> <tr><td>Dec-22</td><td>25.3</td></tr> <tr><td>Jun-23</td><td>27.5</td></tr> <tr><td>Dec-23</td><td>27.7</td></tr> <tr><td>Jun-24</td><td>31.8</td></tr> <tr><td>Sep-24</td><td>33.3</td></tr> </tbody> </table>	Tarehe	Rasilimali (Shilingi Bilioni)	Jan-16	0.8	Dec-16	1.5	Jun-17	5.0	Dec-17	5.4	Jun-18	10.3	Dec-18	11.0	Jun-19	11.4	Dec-19	12.8	Jun-20	14.0	Dec-20	17.2	Jun-21	20.8	Dec-21	23.0	Jun-22	25.1	Dec-22	25.3	Jun-23	27.5	Dec-23	27.7	Jun-24	31.8	Sep-24	33.3
Tarehe	Rasilimali (Shilingi Bilioni)																																							
Jan-16	0.8																																							
Dec-16	1.5																																							
Jun-17	5.0																																							
Dec-17	5.4																																							
Jun-18	10.3																																							
Dec-18	11.0																																							
Jun-19	11.4																																							
Dec-19	12.8																																							
Jun-20	14.0																																							
Dec-20	17.2																																							
Jun-21	20.8																																							
Dec-21	23.0																																							
Jun-22	25.1																																							
Dec-22	25.3																																							
Jun-23	27.5																																							
Dec-23	27.7																																							
Jun-24	31.8																																							
Sep-24	33.3																																							
3.0	<p>Elimu kwa Wawekezaji</p>																																							
3.1	<p>Unawezaje kujiunga na Mifuko ya UTT AMIS?</p>	<p>Mtanzania mkazi na asiye mkazi, mtu binafsi, Taasisi, vikundi wawekezaji wawili (Jointly) wanaruhusiwa ku wekeza katika Mifuko inayosimamiwa na UTT AMIS. Jinsi ya kuwekeza :</p> <ul style="list-style-type: none"> • Mwekezaji binafsi anaweza kujiunga kwa kubonyeza *150*82# na kujisajili kwenye programu tumizi (UTT AMIS APP) ambayo inaweza kupakuliwa kwenye 'App Store' au 'PlayStore' • Mwekezaji anatakiwa kujaza fomu ya kufungua akaunti kwa ajili ya kukamilisha usajili (KYC FORM). • Kikundi na Taasisi, wawekezaji wawili (Joint) atajaza fomu ya kufungua akaunti ya UTT AMIS pamoja na viambatanisho vinavyotambulika kisheria (Certificate of Registration, Muhtsari wa Kikao, NIDA za Watia saina n.k) na kuvituma kupitia barua-pepe uwekezaji@uttamis.co.tz au kuleta kwenye Ofisi za UTT AMIS zilizo karibu nawe au Tawi lolote la CRDB au Madalali wote walioidhinishwa na Soko la Hisa la Dar es salaam. Kwa wawekezaji walio nje ya nchi, kwa akaunti ya mtu binafsi au watu wawili watajaza fomu ya kufungua akaunti na kisha kuambatanisha kitambulisho cha uraia. • Baada ya kupata akaunti namba ya Mfuko uliouchagua na kukamilisha taratibu zote za usajili (KYC Form) mwekezaji anaweza kuanza na kuendelea kuwekeza kupitia njia za simu kama vile TigoPesa, Mpesa, AirtelMoney, Halopesa. T-Pesa, Azam Pesa na Ezyepesa au njia za kibenki kupitia CRDB, NMB, NBC na STANBIC. 																																						

3.2	<p>Nini maana ya kiwango cha Mfumuko wa bei? Na jinsi gani inamuathiri mwekezaji?</p>	<p>Kwa tafsiri rahisi, mfumuko wa bei ni alama inayotafsiri mabadiliko ya bei za bidhaa na huduma kwa kipindi fulani sokoni. Kuongezeka kwa kiwango cha mfumuko wa bei huashiria kupungua kwa thamani ya fedha au kuongezeka kwa bei za bidhaa na huduma sokoni.</p> <p>Kuna sababu nyingi za kiuchumi zinazopelekea kutokea kwa hali hii, hususani ongezeko la fedha katika mzunguko kusikoendana na kasi ya ukuaji wa uchumi na hivyo matokeo yake kupelekea mfumuko wa bei.</p> <p>Kiujumla, vigezo vilivyokubalika kupima viwango vya mfumuko wa bei ni pamoja na Bei za bidhaa za Jumla (Wholesale Price Index), Bei za mahitaji ya kawaida ya walaji (Consumer Price Index), Mabadiliko ya pato la ndani la nchi (GDP) n.k . Vile vile, Bei za mahitaji ya kawaida ya walaji (Consumer Price Index) inapima gharama za bidhaa mbalimbali za msingi zinazotumiwa na kundi la watu ikiwakilisha makundi yote ya jamii kama kigezo cha upimaji wa uchumi katika nchi.</p> <p>Ni muhimu kutambua kuwa, kazi ya kuangalia hali ya mfumuko wa bei katika nchi hufanywa na Ofisi ya Taifa ya Takwimu.</p> <p>Jambo la msingi la kujifunza ni kuwa, Katika uchumi wenye mfumuko wa bei, unashauriwa kuwekeza mara kwa mara hata kama kiasi cha kuwekeza ni kidogo. Kwa kujenga nidhamu hio, unaweza usione madhara au athari hasi za kuongezeka kwa mfumuko wa bei katika uwekezaji.</p>																																								
3.3	<p>Nini maana ya Faida Jumuishi?</p>	<p>Kwa ufupi, ni faida inayopatikana kutoka katika uwekezaji ambao hugeuzwa mtaji na hivyo kutoa faida kubwa zaidi hapo baadae tofauti na uwekezaji wa muda maalum ambao faida inayopatikana inatokana tu na muda uliokaa ndani ya uwekezaji.</p> <p>Je utajali ikiwa utapata faida ya asilimia 10 au 12 katika uwekezaji?</p> <p>Ukweli ni kuwa, ukizingatia hilo utaweza kutengeneza tofauti kubwa katika ukuaji wa faida na mtaji kadiri muda unavyoenda/unavyoongezeka. Faida itokanayo na kompaundi inatokana na faida kuendelea kuongeza mtaji ambao huleta mapato makubwa kila mwaka. Mapato makubwa au faida kubwa au uwekezaji wa muda mrefu inaongeza kiasi cha mtaji kwa uwiano wa kijiometri.</p> <p>Matokeo ya Faida jumuishi.</p> <p>Kwa kutumia jedwali hapo chini, unaweza kuona matokeo ya nguvu ya kompaundi na faida zake kutokana na uwekezaji uliofanywa mara moja kwa kiasi cha shilingi 50,000/= na 5,000,000/= katika vipindi mbalimbali na kwa kutumia viwango tofauti vya faida.</p> <p>Jedwali Na. 09;</p> <table border="1" data-bbox="549 1659 1465 2018"> <thead> <tr> <th rowspan="2">Faida</th> <th colspan="2">12%</th> <th colspan="2">14%</th> </tr> <tr> <th>Mwaka/Kiasi</th> <th>50,000/=</th> <th>5,000,000/=</th> <th>50,000/=</th> <th>5,000,000/=</th> </tr> </thead> <tbody> <tr> <td>1</td> <td></td> <td>56,000.00</td> <td>5,600,000.00</td> <td>57,000.00</td> <td>5,700,000.00</td> </tr> <tr> <td>3</td> <td></td> <td>70,246.40</td> <td>7,024,640.00</td> <td>74,077.20</td> <td>7,407,720.00</td> </tr> <tr> <td>5</td> <td></td> <td>88,117.08</td> <td>8,811,708.42</td> <td>96,270.73</td> <td>9,627,072.91</td> </tr> <tr> <td>10</td> <td></td> <td>155,292.41</td> <td>15,529,241.04</td> <td>185,361.07</td> <td>18,536,106.57</td> </tr> <tr> <td>20</td> <td></td> <td>482,314.65</td> <td>48,231,465.47</td> <td>687,174.49</td> <td>68,717,449.36</td> </tr> </tbody> </table>	Faida	12%		14%		Mwaka/Kiasi	50,000/=	5,000,000/=	50,000/=	5,000,000/=	1		56,000.00	5,600,000.00	57,000.00	5,700,000.00	3		70,246.40	7,024,640.00	74,077.20	7,407,720.00	5		88,117.08	8,811,708.42	96,270.73	9,627,072.91	10		155,292.41	15,529,241.04	185,361.07	18,536,106.57	20		482,314.65	48,231,465.47	687,174.49	68,717,449.36
Faida	12%			14%																																						
	Mwaka/Kiasi	50,000/=	5,000,000/=	50,000/=	5,000,000/=																																					
1		56,000.00	5,600,000.00	57,000.00	5,700,000.00																																					
3		70,246.40	7,024,640.00	74,077.20	7,407,720.00																																					
5		88,117.08	8,811,708.42	96,270.73	9,627,072.91																																					
10		155,292.41	15,529,241.04	185,361.07	18,536,106.57																																					
20		482,314.65	48,231,465.47	687,174.49	68,717,449.36																																					

Jedwali namba 10, linaonesha matokeo ya nguvu ya kompaundi kutokana na faida zake kwa uwekezaji uliofanywa mara moja kwa kiasi cha shilingi milioni hamsini (50) na shilingi milioni mia moja (100) katika vipindi mbalimbali na kwa kutumia viwango tofauti vya faida.

Jedwali Na. 10;

Faida	12%		14%	
	50,000,000/=	100,000,000/=	50,000,000/=	100,000,000/=
Mwaka/ Kiasi				
1	56,000,000.00	112,000,000.00	57,000,000.00	114,000,000.00
3	70,246,400.00	140,492,800.00	74,077,200.00	148,154,400.00
5	88,117,084.16	176,234,168.32	96,270,729.12	192,541,458.24
10	155,292,410.42	310,584,820.83	185,361,065.71	370,722,131.41
20	482,314,654.66	964,629,309.33	687,174,493.59	1,374,348,987.19

Nguvu ya kompaundi na faida yake inaoneshwa kwenye majedwali yafuatayo kwa mwekezaji anaewekeza kiasi cha shilingi 50,000/=, 100,000/=, 500,000/=, na shilingi milioni 1 kwa kila mwezi kwa kutumia viwango tofauti vya faida.

Jedwali Na. 11; Uwekezaji wa shilingi 50,000/= kila mwezi kwa kutumia viwango tofauti vya faida.

Awamu za kuweka pesa	Faida / Mwaka	10%	12%	14%
12	1	628,278.40	634,125.15	640,037.27
36	3	2,089,091.05	2,153,843.92	2,221,139.98
60	5	3,871,853.61	4,083,483.49	4,309,756.26
120	10	10,242,248.95	11,501,934.47	12,953,445.60
240	20	37,968,441.80	49,462,768.27	65,058,300.25

Jedwali Na. 12; Uwekezaji wa shilingi 100,000/= kila mwezi kwa kutumia viwango tofauti vya faida.

Awamu za kuweka pesa	Faida / Mwaka	10%	12%	14%
12	1	1,256,556.81	1,268,250.30	1,280,074.54
36	3	4,178,182.11	4,307,687.84	4,442,279.95
60	5	7,743,707.22	8,166,966.99	8,619,512.51
120	10	20,484,497.89	23,003,868.95	25,906,891.21
240	20	75,936,883.60	98,925,536.54	130,116,600.51

Jedwali Na. 13; Uwekezaji wa shilingi 500,000/= kila mwezi kwa kutumia viwango tofauti vya faida.

Awamu za kuweka pesa	Faida / Mwaka	10%	12%	14%
12	1	6,282,784.05	6,341,251.51	6,400,372.68
36	3	20,890,910.55	21,538,439.18	22,211,399.75
60	5	38,718,536.09	40,834,834.93	43,097,562.55
120	10	102,422,489.45	115,019,344.73	129,534,456.05
240	20	379,684,417.99	494,627,682.69	650,583,002.53

Jedwali Na. 14; Uwekezaji wa shilingi 1,000,000/= kila mwezi kwa kutumia viwango tofauti vya faida.

Awamu za kuweka pesa	Faida / Mwaka	10%	12%	14%
12	1	12,565,568.09	12,682,503.01	12,800,745.36
36	3	41,781,821.09	43,076,878.36	44,422,799.50
60	5	77,437,072.17	81,669,669.86	86,195,125.10
120	10	204,844,978.90	230,038,689.46	259,068,912.10
240	20	759,368,835.99	989,255,365.39	1,301,166,005.06

Kutokana na jedwali hapo juu, utagundua kuwa sio busara kupoteza muda na pesa. Inabidi utambue kuwa, MUDA ni kigezo muhimu katika kufanya maajabu ya kompaundi.

Jambo la msingi la kujifunza:

- (1) Wakati wote, tumia fursa zilizopo katika uwekezaji kwa kuzingatia mambo makuu matatu ambayo ni; usalama, ukwasi pamoja na kiwango cha faida.
- (2) Endelea kuwekeza kwa muda mrefu ili unufaike na maajabu ya kompaundi.

4.0	Mawasiliano	<p>Kwa maelezo zaidi kuhusu Mifuko yetu, tafadhali wasiliana nasi kwa anuani zifuatayo:</p> <p>Ofisi ya UTT DAR ES SALAAM Ofisi za UTT AMIS Dar es Salaam Afisa Mtendaji Mkuu, UTT AMIS Plc, Ghorofa ya Pili (2), Jengo la Sukari, Mtaa wa Sokoine Drive na Ohio, S.L.P 14825, Dar es Salaam Simu Namba: +255 (0) 22 2128460 Namba za Bure: 0800112020 Nukushi: +255 (0) 22 2137593 Barua Pepe: uwekezaji@uttamis.co.tz Tovuti: www.uttamis.co.tz</p> <p>Ofisi ya UTT AMIS MBEYA Ghorofa ya Pili, Jengo la NHIF, Mbeya S.L.P 1210, Mbeya, Simu Namba: +255 (0) 25 2500371 Nukushi: +255 (0) 22 2137593 Barua Pepe: uwekezaji@uttamis.co.tz</p> <p>Ofisi ya UTT AMIS MWANZA Mezzanine, Jengo la NSSF Commercial Complex S.L.P 640, Mwanza, Simu Namba: +255 (0) 28 2505072 Nukushi: +255 (0) 22 2137593 Barua Pepe: uwekezaji@uttamis.co.tz</p> <p>Ofisi ya UTT AMIS DODOMA Ghorofa ya Sita, Jengo la PSSF, Mtaa wa Makole, S.L.P 1310, Dodoma Simu Namba: +255 (0) 26 2323861 Nukushi: +255 26 2323862 Barua Pepe: uwekezaji@uttamis.co.tz</p> <p>Ofisi ya UTT AMIS ARUSHA Ghorofa ya Nne, Jengo la Ngorongoro Conservation, S.L.P 2490, Arusha, Simu Namba: +255 (0) 27 2970625 Nukushi: +255 (0) 22 2137593 Barua Pepe: uwekezaji@uttamis.co.tz</p> <p>Ofisi ya UTT AMIS ZANZIBAR Ghorofa ya Tatu, Jengo la Sheikh Thabit Kombo- Michenzani S.L.P 2190, Zanzibar Simu Namba: +255 (0) 24 2941274 Nukushi: +255 (0) 22 2137593 Barua Pepe: uwekezaji@uttamis.co.tz</p>
-----	--------------------	---



Wekeza Uwezeshwe!

Mifuko Mingine ya Kampuni ya Uwekezaji ya UTT AMIS



